

# wall in



profim

# wall in



Design: Tomek Rygalik, Studio Rygalik



**CHROM (III)**  
Technologia przyjazna  
dla środowiska.

Produkty zawierające powłoki  
galwaniczne wykonane z użyciem  
chromu trójwartościowego.

**CHROMIUM (III)**  
Eco-Friendly Technology

Products plated  
with trivalent chromium.













System **WALL IN** umożliwia tworzenie dowolnych aranżacji w open space'ach. Ścianki wykończone elastyczną tkaniną wyznaczają przestrzeń, w której można przeprowadzić kameralną rozmowę.

**WALL IN** system offers highly versatile seating arrangements for open spaces. Partition walls, upholstered with flexible fabric, mark out a space perfect for a private conversation.



GATE 22  
7688 Stockholm  
departure: 17.35

VIP &  
business class  
lounge











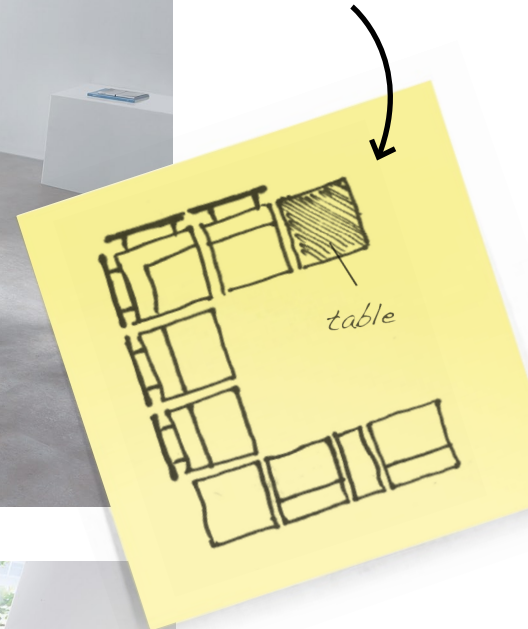
Wszelchstronne zastosowanie w takich przestrzeniach jak biura, hole, recepcje i poczekalnie.

Universal system to use in spaces such as offices, halls, receptions or waiting rooms.






Aby zamówić  
naszkicuj swój układ  
To order draft Your  
system





Aby zamówić  
naszkicuj swój układ  
To order draft Your system

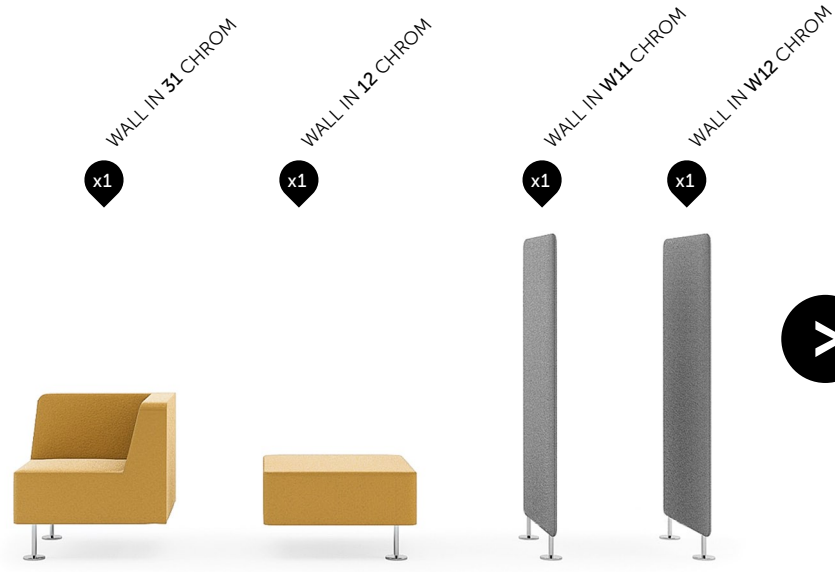
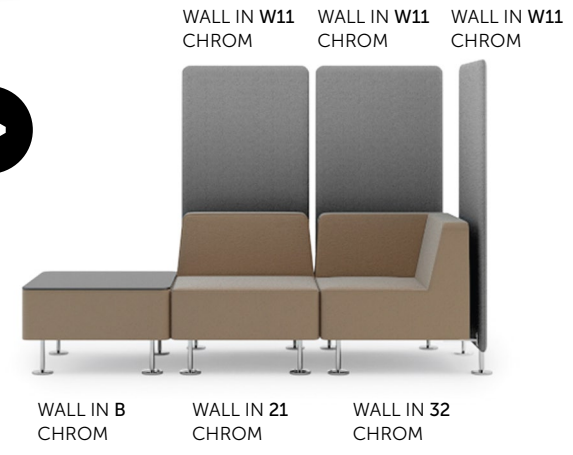
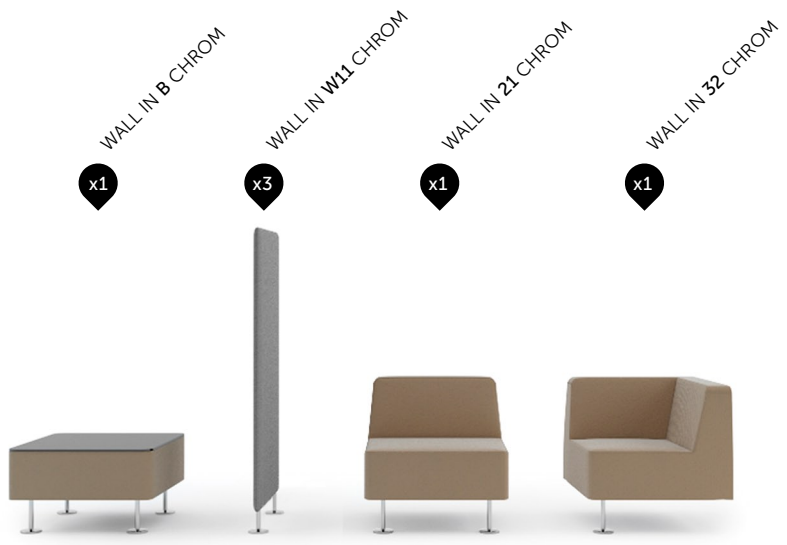
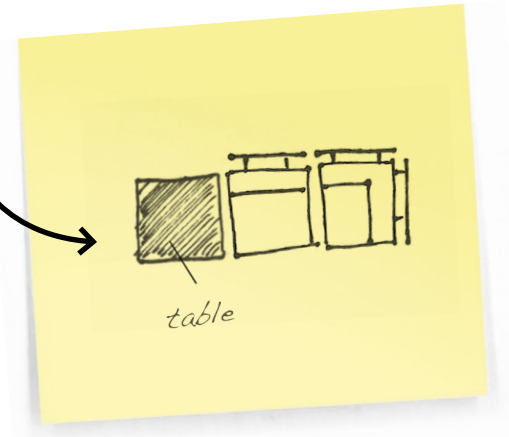


Szeroki wachlarz dostępnych  
modułów i ich wykończeń.

Wide range of available modules  
and finishings to choose from.



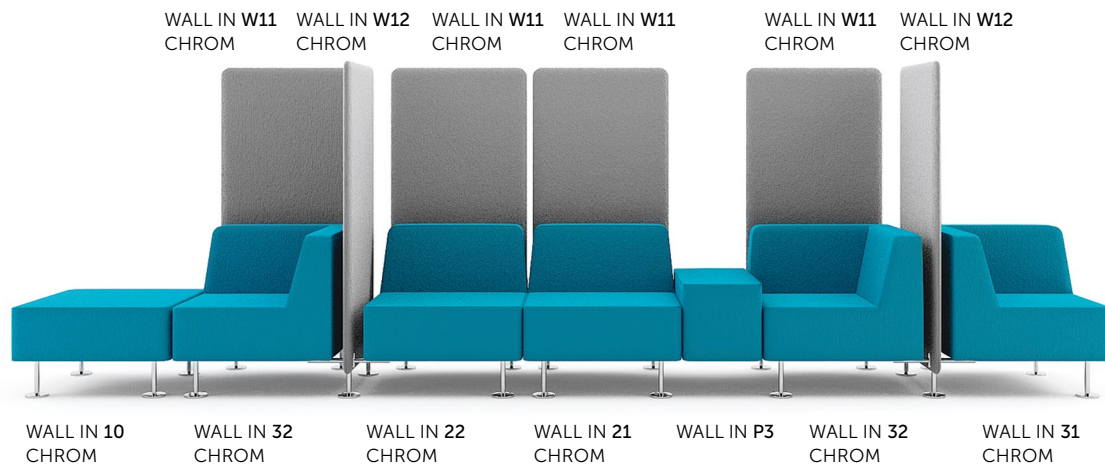

Aby zamówić  
naskicuj swój układ  
To order draft Your system







Proste zestawy do małych wnętrz, rozbudowane do dużych przestrzeni.

Simple sets for small spaces and large configurations for open spaces.



Niezliczona ilość konfiguracji i prosty sposób na rearanżację przestrzeni.

Infinite number of combinations to easily rearrange your space.








Haczyki stabilizujące  
sąsiadujące elementy (opcja).  
Hooks for stabilizing  
adjoining elements (option).





ścianki działowe występują  
w 12 kolorach tapicerek  
partition walls upholstery  
in 12 colours

dwa rodzaje wykończeń  
blatów  
two types of table tops

nogi regulowane  
na wysokość  
height adjustable legs




szkło hartowane  
mleczne G1  
milky tempered glass G1



laminat HPL (LW) w trzech  
wybarwieniach: LW01 (biały),  
LW02 (czarny), LW04 (szary)  
laminat HPL (LW) in three  
colours: LW01 (white), LW02  
(black), LW04 (grey).



CHROM / CHROME




SATYNA / SATINE



CZARNY / BLACK




METALIK / METALLIC




stopki filcowe  
felt glides







WALL IN 10



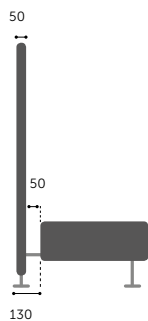
WALL IN 20




WALL IN 30



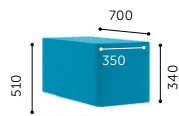
WALL IN W11 / W12 \*



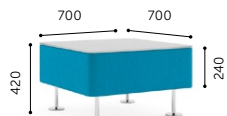
\* Modele: W11 / W12 nigdy nie występują jako elementy wolnostojące.  
W11 / W12 never occur as freestanding elements.




WALL IN P1



WALL IN P3



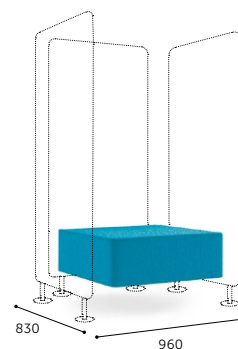


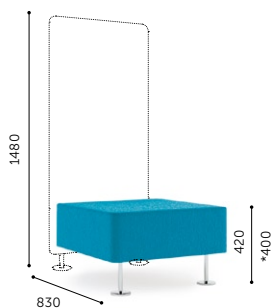
WALL IN B



WALL IN B1 / C1



WALL IN B2 / C2

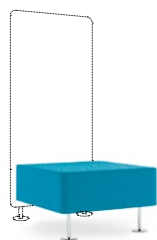


Wymiary mają charakter orientacyjny i mogą się różnić w zależności od wybranej konfiguracji produktu. Metoda pomiaru produktów dostępna do pobrania pod linkiem: [www.profim.pl/Metoda\\_pomiaru\\_produkow.pdf](http://www.profim.pl/Metoda_pomiaru_produkow.pdf)


The measurements are approximate and can differ depending on the product configuration. Measuring methodology is available at this link: [www.profim.eu/Measuring\\_methodology.pdf](http://www.profim.eu/Measuring_methodology.pdf)





WALL IN 10



WALL IN 11



WALL IN 12




WALL IN 13





WALL IN 20



WALL IN 21




WALL IN 22




WALL IN 23




WALL IN 30



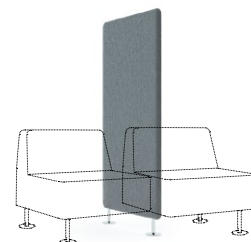
WALL IN 31



WALL IN 32




WALL IN W11




WALL IN W12



WALL IN B



WALL IN BW1



WALL IN BW2



WALL IN B1



WALL IN B2



WALL IN C1



WALL IN C2



WALL IN P3




WALL IN P1

Modele: B1, B2, C1, C2, P1, P3 nigdy nie występują jako elementy wolnostojące. / Models: B1, B2, C1, C2, P1, P3 never occur as freestanding elements.



PRZY ZAMÓWIENIU PROSIMY STOSOWAĆ SYMBOLE WEDŁUG KODU:  
PLEASE USE CODES AT ORDER:

WALL IN			
RODZAJ ELEMENTU TYPE OF ELEMENT			KOLOR TAPICERKI UPHOLSTERY COLOUR
	pufa pouffe	10	
	pufa do łączenia z jedną ścianką pouffe to be connected with 1 partition wall	11	KOLOR STELAŻA FRAME COLOUR
	pufa do łączenia z dwiema ściankami pouffe to be connected with 2 partition walls	12	CZARNY – black METALIK – metallic CHROM – chrome SATYNA – satine
	pufa do łączenia z trzema ściankami pouffe to be connected with 3 partition walls	13	
	fotel z pojedynczym oparciem armchair	20	RODZAJ BLATU - NAKŁADKI TYPE OF TABLE TOP
	fotel z pojedynczym oparciem do łączenia z jedną ścianką armchair to be connected with 1 partition wall	21	LW laminat HPL HPL laminate
	fotel z pojedynczym oparciem do łączenia z dwiema ściankami armchair to be connected with 2 partition walls	22	G1 szkło hartowane (mleczne) seasoned glass (milk)
	fotel z pojedynczym oparciem do łączenia z trzema ściankami armchair to be connected with 3 partition walls	23	
	fotel narożny corner armchair	30	Wybarwienia laminatów HPL (LW): LW01 (biały), LW02 (czarny), LW04 (szary).
	fotel narożny do łączenia z jedną ścianką corner armchair to be connected with 1 partition wall	31	Colours of HPL (LW): LW01 (white), LW02 (black), LW04 (grey).
	fotel narożny do łączenia z dwiema ściankami corner armchair to be connected with 2 partition walls	32	
	pufa - łącznik 30° pouffe - 30 degree connector	C1	
	pufa - łącznik 60° pouffe - 60 degree connector	C2	
	pufa - podłokietnik 30° pouffe - 30 degree armrest	P1	
	pufa - podłokietnik prostokątny (350 x 700 mm) pouffe - rectangular armrest (350 x 700 mm)	P3	
	stolik kwadratowy (700x700 mm) square table (700x700 mm)	B	
	stolik kwadratowy (700x700 mm) do łączenia z jedną ścianką square table (700x700 mm) to be connected with 1 partition wall	BW1	
	stolik kwadratowy (700x700 mm) do łączenia z dwiema ściankami square table (700x700 mm) to be connected with 2 partition walls	BW2	
	stolik - łącznik 30° table - 30 degree connector	B1	
	stolik - łącznik 60° table - 60 degree connector	B2	



WALL IN			
RODZAJ PARAWANU TYPE OF PARTITION WALL			KOLOR STELAŻA FRAME COLOUR
	ściana pojedyncza do łączenia z 1 siedziskiem single partition wall to be connected with 1 seat	W11	CZARNY – black METALIK – metallic CHROM – chrome SATYNA – satine
	ściana pojedyncza do łączenia z 2 siedziskami single partition wall to be connected with 2 seats	W12	

Q U A L I T Y   S E A T I N G

**5 YEAR  
GUARANTEE**

**5 Lat Gwarancji**

[www.profim.pl](http://www.profim.pl)

Producent zastrzega sobie prawo do zmian konstrukcyjnych i zmiany parametrów nie pogarszających walorów użytkowych produktów. Kolory reprodukowane w katalogu mogą odbiegać od rzeczywistych kolorów oferowanych mebli.

The producer reserves the right to conduct construction changes and improvements of the products.  
Colours presented in the catalogue may vary from the original colours of furniture.