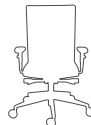


KATALOG Classic



profim



sztaplowanie (maksymalna ilość)



sztaplowanie na wózku (maksymalna ilość)



tączenie w rzędy



stopki filcowe



stopki teflonowe



blacik prawy



blacik lewy



CHROM (III)
Technologia przyjazna
dla środowiska.

Produkty zawierające powłoki
galwaniczne wykonane z użyciem
chromu trójwartościowego.

CHROMIUM (III)
Eco-Friendly Technology

Products plated
with trivalent chromium.

**3 LATA
GWARANCJI**

FOTELE I KRZESŁA OBROTOWE

LAZO	6-7
PERFO III	8-9
PLAYA	10-11
SOLO	12-13

SOFY, FOTELE I SYSTEMY MODUŁOWE

KOKO	16-17
VANCOUVER ROUND	18-19
VANCOUVER SQUARE	18-19

KONFERENCYJNE

DREAM	22-25
DUO	26-27
JET	28-29
MUZA	30-31
OLO	32-33
RIO	34-35
SIS	36-37

LABORATORYJNE

TABORET	38-39
TULIP	38-39

WIESZAKI

P101	40-41
P103	40-41

DANE TECHNICZNE	42-51
KODOWANIE	52-58

FOTELE I KRZESŁA OBROTOWE

LAZO
PERFO III
PLAYA
SOLO






LAZO 20SL CZARNY P54PU

LAZO 20SL CZARNY P54PU

DOSTĘPNE KOLORY SIATEK:



GZ-20

GZ-21

GZ-22

GZ-23

GZ-24

GZ-25

GZ-26

GZ-27



LAZO 20V CHROM P46PU



LAZO 20SL CZARNY P54PU



LAZO 20SL CZARNY P54PU



PERFO III 11S CHROM P54PU

PERFO III 213S CZARNY P51PU



PERFO III 213VN CHROM PU

PERFO III 11S CHROM P54PU

PERFO III 213S CZARNY P51PU



PLAYA 11SL CZARNY P45PU





PLAYA 12SL CZARNY P45PU



PLAYA 12SL CZARNY P45PU



PLAYA 12SL CZARNY P54PU



SOLO 10S P20



SOLO 10A



SOLO 10A P20



SOLO 10S P20



SOLO 10A

KOKO
VANCOUVER ROUND
VANCOUVER SQUARE





KOKO 1PE CHROM STOPKI



KOKO 1HE CHROM STOPKI

W wersji na stopkach amortyzator posiada funkcję pamięci, która umożliwia powrót do pozycji wyjściowej ustawienia fotela.



KOKO 1HE CHROM KÓŁKA

Dwa rodzaje kółek do różnych nawierzchni.



Ławki / fotele z podłokietnikami lub bez



KOKO 1P CHROM



KOKO 2P CHROM



KOKO 3P CHROM



KOKO STOLIK S3 CHROM



KOKO STOLIK S2 CHROM



KOKO STOLIK S1 CHROM

P

podłokietnik petny



KOKO 1P CHROM

H

podłokietnik metalowy z nakładką drewnianą



KOKO 1H CHROM

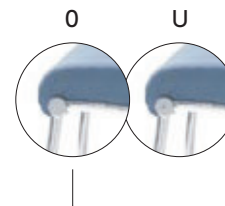
U

uchwyt do blatu



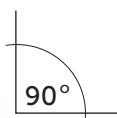
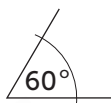
KOKO 1UL CHROM

mocowanie do blatu



brak możliwości mocowania – zaślepka

Przy pomocy łączników KOKO BLAT B1, B2 lub B3 KOKO BLAT B1, B2 lub B3 można tworzyć różne układy



KOKO BLAT B3



KOKO BLAT B2



KOKO BLAT B1

Blaty łączące



VANCOUVER ROUND



VR1



VR2

VANCOUVER SQUARE



VS1



VS2



VS2,5





DREAM
DUO
JET
MUZA
OLO
RIO
SIS





DREAM 575H METALIK KÓŁKA



▲
dostępny jest wózek do transportu krzeseł



DREAM 550H METALIK STOPKI



DREAM 550H CHROM STOPKI



DREAM 555H CZARNY 2PB STOPKI





3 x DREAM 570H CZARNY 2PB STOPKI



DREAM 570H METALIK 2P KÓŁKA



DREAM 575V METALIK



DREAM 575V METALIK 2P



krzesła DREAM dostępne są w 6 kolorach plastików:





DREAM 570L2B CZARNY



DREAM 550L3 CZARNY



DREAM 570L3 CZARNY

DREAM



DREAM 570L3B CZARNY



4

DUO CHROM



DUO CHROM



4

JET K1H CHROM



JET K1H CHROM 2P



JET K1H CHROM 2PB





K2H - 4
K2H 2P - 2

JET K2H CHROM



JET K2H SATYNA 2P



MUZA WOOD METALIK



MUZA CHROM PP



MUZA CZARNY



MUZA WOOD METALIK



MUZA CHROM



3



OLO 11H CZARNY stopki



OLO 11H METALIK 2P stopki



OLO 11H CZARNY kółka



OLO 11E METALIK



OLO 11E METALIK 2P



OLO 11H METALIK 2P kółka
(sztaplowanie)



RIO L2B CODE



RIO CZARNY CODE



RIO METALIK H



RIO CZARNY CODE
(w sztaplu)



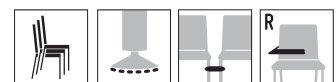
RIO L3



RIO METALIK



RIO CHROM P31



5





SIS H METALIK C



SIS H METALIK C



SIS H CHROM C



SIS H CZARNY C



SIS H CHROM



SIS H CHROM



3



TULIP 3A PU



TABORET PU

TABORET



TABORET



TABORET PU



TABORET PU WYSOKI



TABORET WYSOKI
(tkanina)

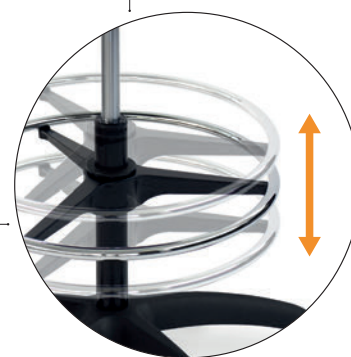
TULIP



TULIP 3A PU



TULIP 3A PU WYSOKI





P 101 METALIK



P 103 CZARNY

P101



P 101 METALIK



P 103 CHROM

P103



LAZO 20SL



LAZO 20V

**Wysokość całkowita:**

Wartość minimum mierzona wg schematu: siedzisko i oparcie - pozycja minimum.
Wartość maksimum mierzona wg schematu: siedzisko i oparcie - pozycja maksimum.

Wysokość siedziska:

Wysokość siedziska zmierzona bez obciążenia.

*Wysokość siedziska zmierzona zgodnie z normą PN EN 1335-1 (z obciążeniem).

PERFO III

PERFO III 11S



P54.190 - 270
P51.170 - 270

PERFO III 213S



P54.190 - 270
P51.170 - 270

PERFO III 213VN



PLAYA 12SL



PLAYA 11SL

**Wysokość całkowita:**

Wartość minimum mierzona wg schematu: siedzisko i oparcie - pozycja minimum.
Wartość maksimum mierzona wg schematu: siedzisko i oparcie - pozycja maksimum.


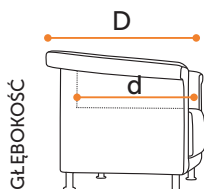
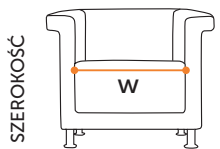
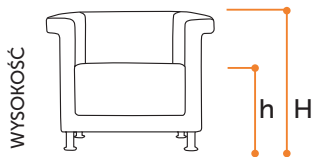
Wysokość siedziska:

Wysokość siedziska zmierzona bez obciążenia.

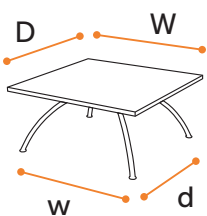
*Wysokość siedziska zmierzona zgodnie z normą PN EN 1335-1 (z obciążeniem).

SOLO 10S / 10A





Wysokość siedziska:
Wysokość siedziska zmierzona bez obciążenia.
*Wysokość siedziska zmierzona zgodnie z normą PN EN 13761 (z obciążeniem).



KOKO



KOKO 1U

H 840 / W 550 / D 710
h 450 / w 550 / d 500
h* 410



KOKO 2U
KOKO 20

H 840 / W 1100 / D 710
h 450 / w 1100 / d 500
h* 410



KOKO 3U
KOKO 30

H 840 / W 1650 / D 710
h 450 / w 1650 / d 500
h* 410

KOKO



KOKO 2P

H 840 / W 1210 / D 710
h 450 / w 1100 / d 500
h* 410



KOKO 3P

H 840 / W 1760 / D 710
h 450 / w 1650 / d 500



KOKO 1HE

H 850-940 / H 830-900
W 680 / D 700, h* 420-510
h 470-560 / h 460-530
w 550 / d 500, h* 420-490

VANCOUVER ROUND



VR 1

H 750 / W 700 / D 620
h 460 / w 490 / d 500
h* 400



VR 2

H 750 / W 1290 / D 620
h 460 / w 1070 / d 500
h* 400

VANCOUVER SQUARE



VS1

H 760 / W 850 / D 780
h 440 / w 540 / d 520
h* 400



VS2

H 760 / W 1390 / D 780
h 440 / w 1070 / d 520
h* 400



VS2,5

H 760 / W 1640 / D 780
h 440 / w 1330 / d 520
h* 400



KOKO 1H

H 840 / W 680 / D 710
h 450 / w 550 / d 500
h* 410



KOKO 2H

H 840 / W 1230 / D 710
h 450 / w 1100 / d 500
h* 410



KOKO 3H

H 840 / W 1780 / D 710
h 450 / w 1650 / d 500
h* 410



KOKO 1P

H 840 / W 640 / D 710
h 450 / w 550 / d 500



KOKO 1PE

H 850-940 / H 830-900
W 680 / D 700, h* 420-510
h 470-560 / h 460-530
w 550 / d 500, h* 420-490



KOKO STOLIK S3

H 420 / W 700 / D 700
w 700 / d 700



KOKO STOLIK S2

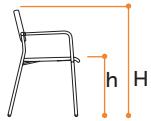
H 420 / W 900 / D 900
w 850 / d 850



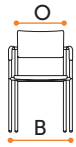
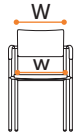
KOKO STOLIK S1

H 420 / W 1650 / D 900
w 1600 / d 860

WYSOKOŚĆ



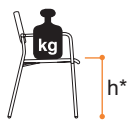
SZEROKOŚĆ



GLĘBOKOŚĆ



SZTĄPLOWANIE



Wysokość siedziska:
Wysokość siedziska zmierzona bez obciążenia.
*Wysokość siedziska zmierzona zgodnie z normą PN EN 13761 (z obciążeniem).

DREAM



550H / 555H

H 800 / h 480 / h* 460
W 520 / w 470 / O 410 / B 520
D 520 / d 440



550H 2P / 555H 2P

H 800 / h 480 / h* 460 / P 680
W 600 / w 470 / O 410 / B 520
D 520 / d 440



550V / 555V

H 830 / h 480 / h* 440
W 520 / w 470 / O 410 / B 520
D 550 / d 430



550V 2P / 555V 2P

H 830 / h 480 / h* 440 / P 700
W 600 / w 470 / O 410 / B 520
D 550 / d 430

DREAM



550L3

H 790 / h 470 / h* 450
W 1890 / w 470 / O 410 / B 1890
D 600 / d 440



550L4

H 790 / h 470 / h* 450
W 2550 / w 470 / O 410 / B 2550
D 600 / d 440



550L5

H 790 / h 470 / h* 450
W 3210 / w 470 / O 410 / B 3210
D 600 / d 440

JET



K2H

H 800 / h 470 / h* 450
W 470 / w 430 / O 480 / B 470
D 560 / d 470



K2H 2P

H 800 / h 470 / h* 450 / P 670
W 540 / w 430 / O 480 / B 470
D 560 / d 470

MUZA



PP

H 840 / h 460 / h* 430 / P 690
W 520 / w 470 / O 460 / B 520
D 640 / d 460

RIO



tapicerka

H 820 / h 460 / h* 420
W: L2: 1220 L3: 1790 L4: 2360
L5: 2930 L6: 3500 / w 480 / O 490
D 600 / d 420



sklejka / plastik

H 850 / h 470 / h* 460
W 540 / w 470 / O 460 / B 540
D 560 / d 390



sklejka / plastik

H 800 / h 430 / h* 420
W: L2: 1220 L3: 1790 L4: 2360
L5: 2930 L6: 3500 / w 470 / O 460
D 600 / d 390



570H / 575H

H 810 / h 490 / h* 460
W 520 / w 480 / O 420 / B 520
D 520 / d 430



570H 2P / 575H 2P

H 810 / h 490 / h* 460 / P 680
W 600 / w 480 / O 420 / B 520
D 520 / d 430



570V / 575V

H 840 / h 490 / h* 440
W 520 / w 480 / O 420 / B 520
D 550 / d 420



570V 2P / 575V 2P

H 840 / h 490 / h* 440 / P 700
W 600 / w 480 / O 420 / B 520
D 550 / d 420



550L2

H 790 / h 470 / h* 450
W 1230 / w 470 / O 410 / B 1230
D 600 / d 440

DUO



H 820 / h 480 / h* 460
W 500 / w 440 / O 460 / B 500
D 570 / d 430



K1H

H 800 / h 460 / h* 440
W 480 / w 420 / O 480 / B 470
D 550 / d 460



K1H 2P

H 800 / h 460 / h* 440 / P 700
W 540 / w 420 / O 480 / B 470
D 550 / d 460

OLO



11H + 2P

H 880 / h 480 / h* 440 / P 730
W 620 / w 470 / O 440 / B 560
D 570 / d 420



11E + 2P

H 880-1000 / h 490-610 / h* 440-560
W 620 / w 470 / O 440 / B 570
D 580 / d 440



tapicerka

H 850 / h 490 / h* 450
W 540 / w 480 / O 490 / B 540
D 560 / d 420

SIS

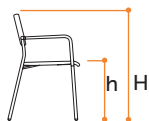


H C

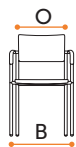
H 790 / h 480 / h* 460 / P 650
W 570 / w 450 / O 440 / B 530
D 630 / d 460

TABORET

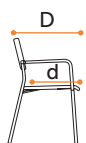
WYSOKOŚĆ



SZEROKOŚĆ



GŁĘBOKOŚĆ



sklejka

H/h 410-520
W 620 / w 360 / B 620
D 590 / d 360



sklejka wysoki

H/h 570-830
W 680 / w 360 / B 680
D 650 / d 360



PU / tapicerka

H/h 430-540
W 620 / w PU: 340,
tapic.: 380 / B 620
D 590 / d PU: 340, tapic.: 380



PU / tapicerka wysoki

H/h 580-840
W 680 / w PU:340,
tapic.:380 / B 680
D 650 / d PU:340, tapic.:380

WIESZAKI



P101

H 1750
W 570
D 570



P103

H 1690
W 460
D 460

TULIP



3A PU

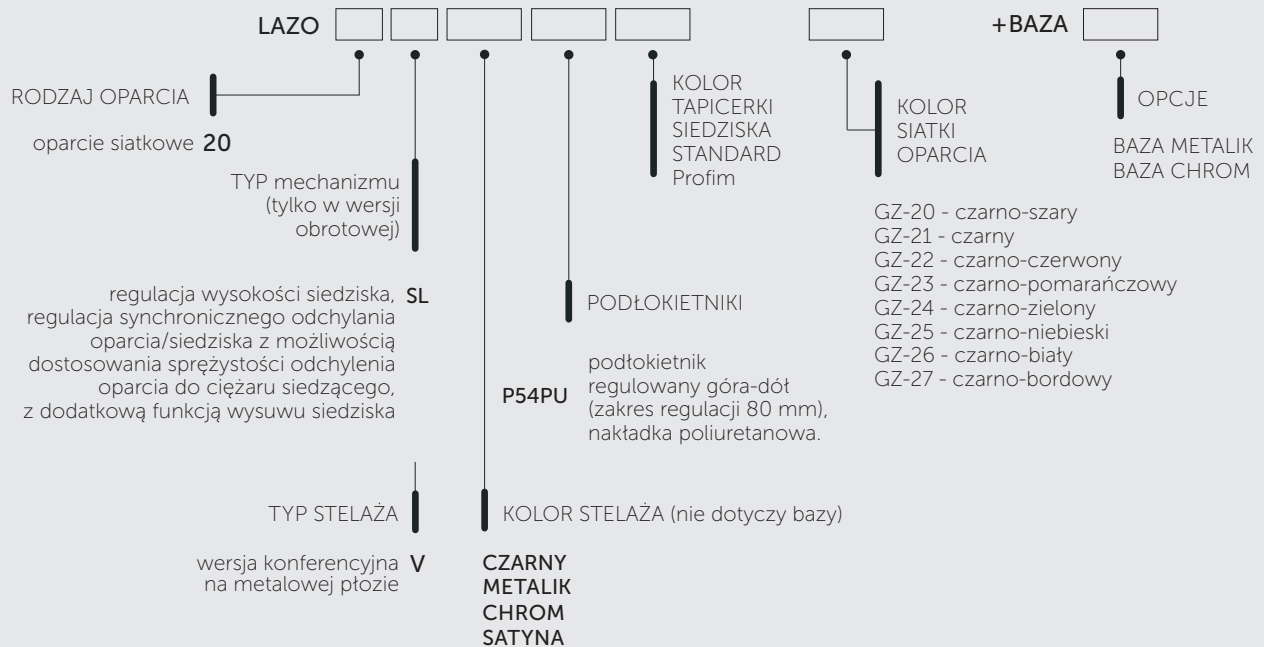
H 830-950 / h 430-550
W 620 / w 470 / O 400 / B 620
D 620-640 / d 390-420



3A PU wysoki

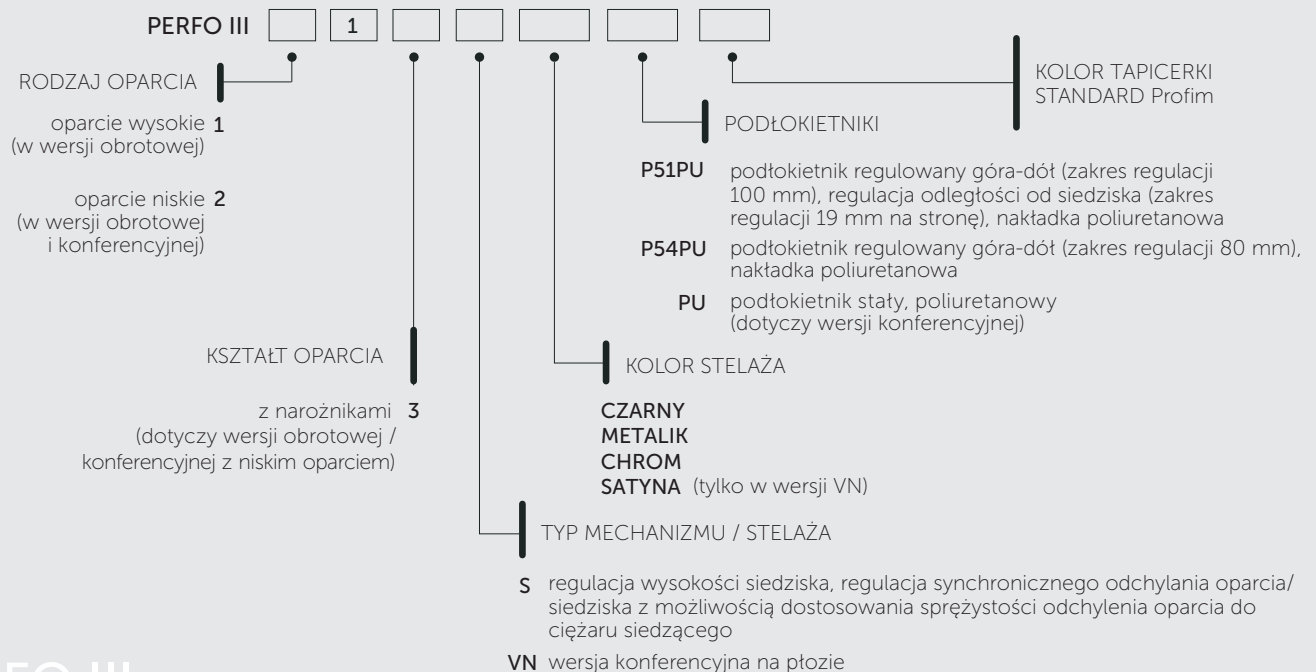
H 1010-1300 / h 620-780
W 680 / w 470 / O 400 / B 680
D 650-670 / d 390-420

PRZY ZAMÓWIENIU PROSIMY STOSOWAĆ SYMBOLE WEDŁUG KODU:



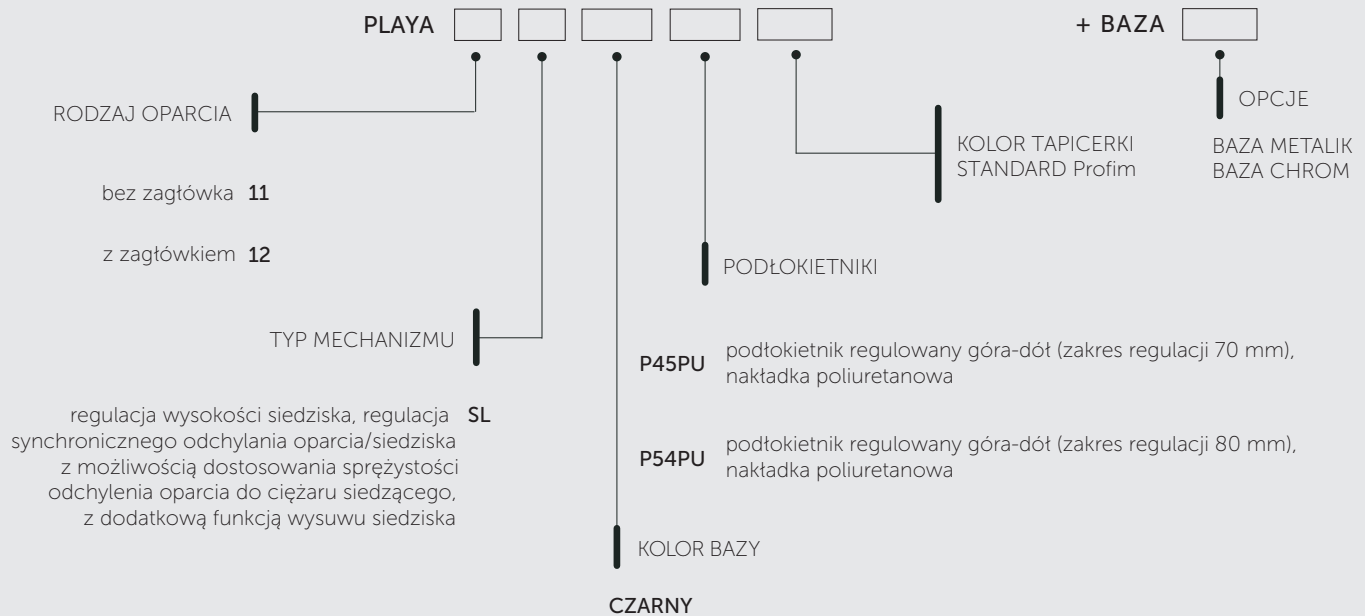
LAZO

PRZY ZAMÓWIENIU PROSIMY STOSOWAĆ SYMBOLE WEDŁUG KODU:



PERFO III

PRZY ZAMÓWIENIU PROSIMY STOSOWAĆ SYMBOLE WEDŁUG KODU:



PLAYA

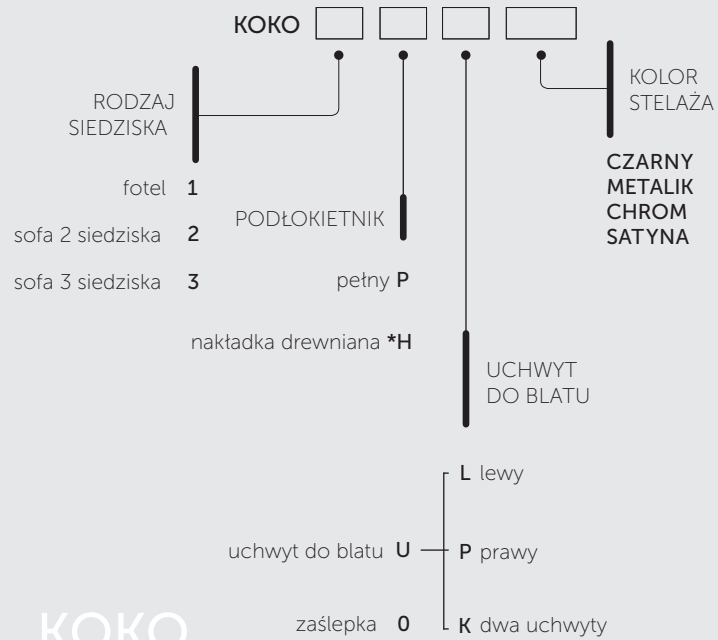
PRZY ZAMÓWIENIU PROSIMY STOSOWAĆ SYMBOLE WEDŁUG KODU:



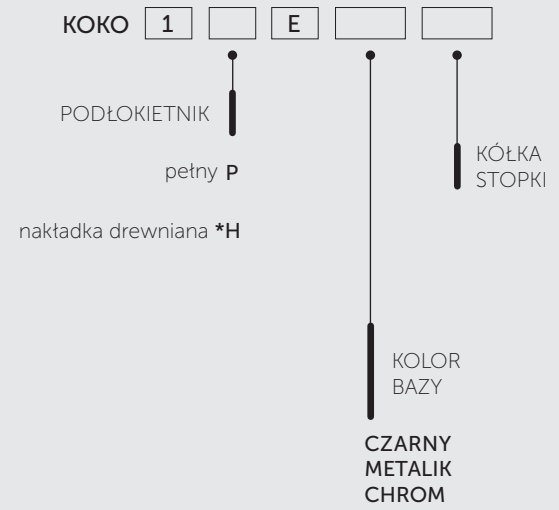
SOLO

PRZY ZAMÓWIENIU PROSIMY STOSOWAĆ SYMBOLE WEDŁUG KODU:

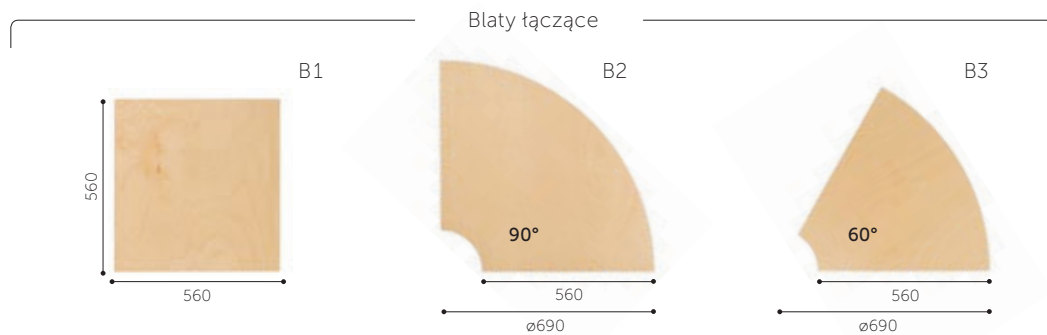
KOKO WERSJA RECEPCYJNA:



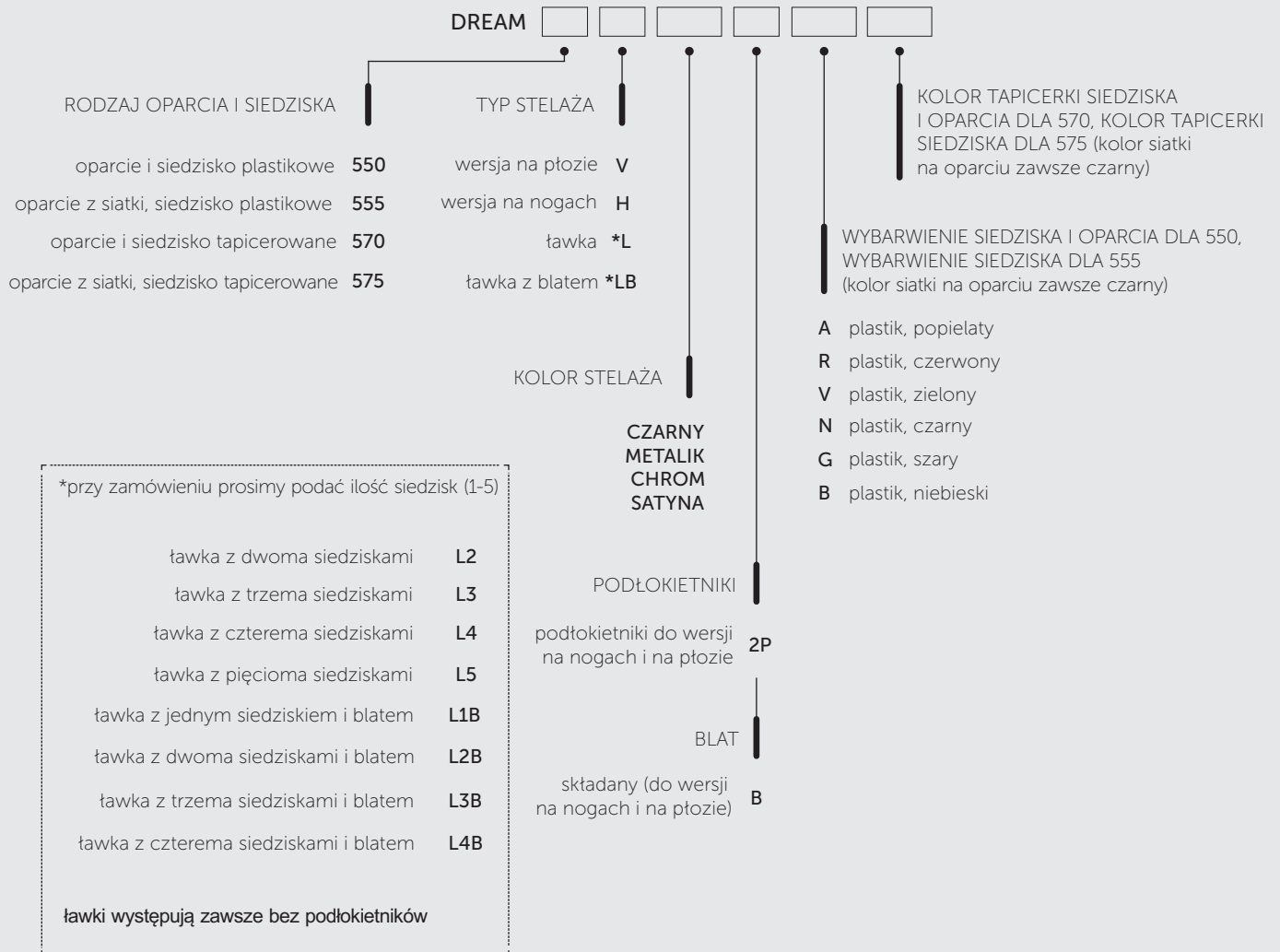
KOKO WERSJA OBROTOWA:



*Naktadka na podłokietnik drewniana - wg standardowych kolorów: H5, H6, H7, H8, H11, H12.

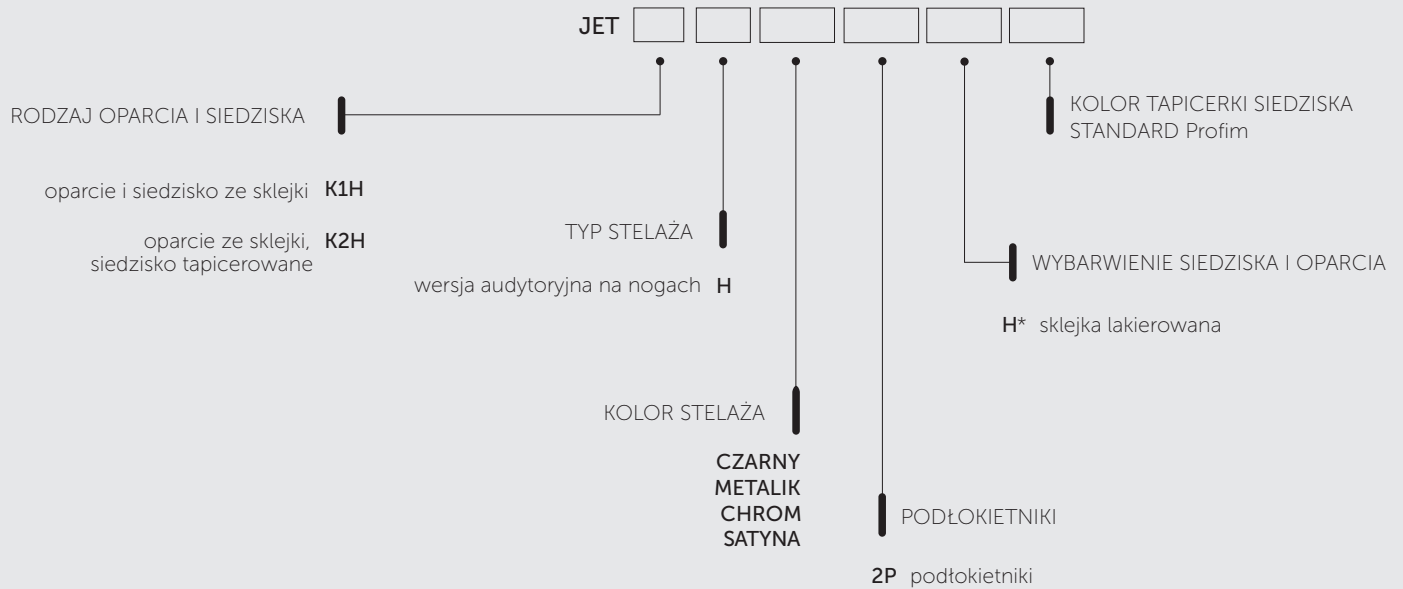


PRZY ZAMÓWIENIU PROSIMY STOSOWAĆ SYMBOLE WEDŁUG KODU:



DREAM

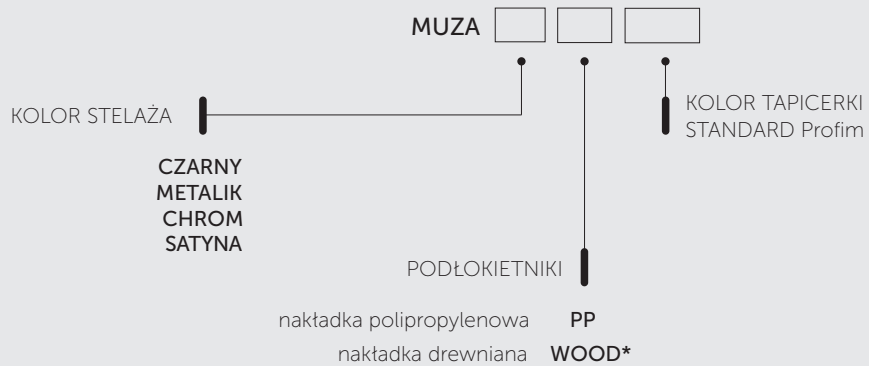
PRZY ZAMÓWIENIU PROSIMY STOSOWAĆ SYMBOLE WEDŁUG KODU:



JET

*Wybarwienia sklejek krzesel - wg standardowych kolorów: H5, H6, H7, H8, H11, H12.

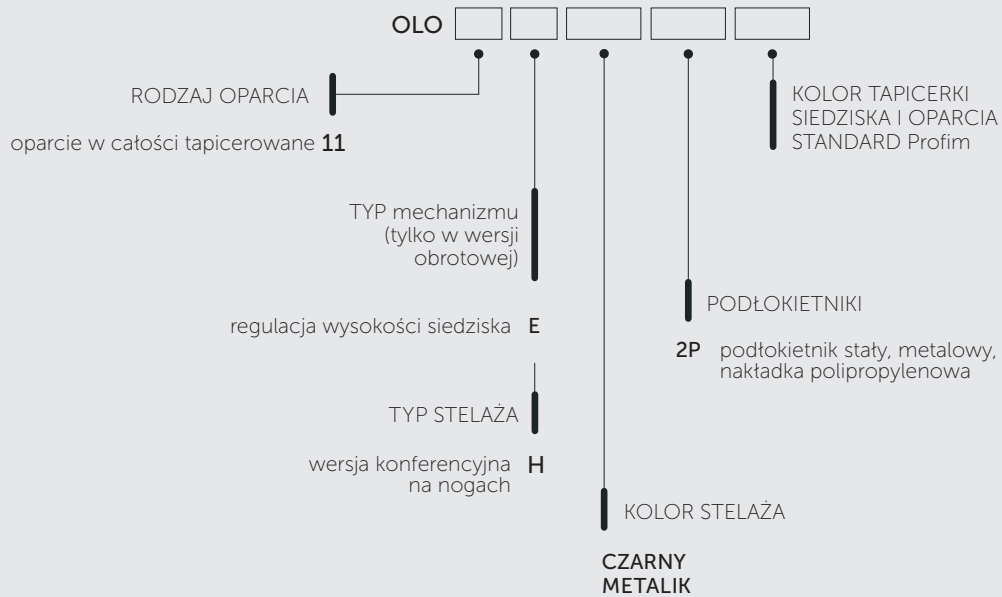
PRZY ZAMÓWIENIU PROSIMY STOSOWAĆ SYMBOLE WEDŁUG KODU:



MUZA

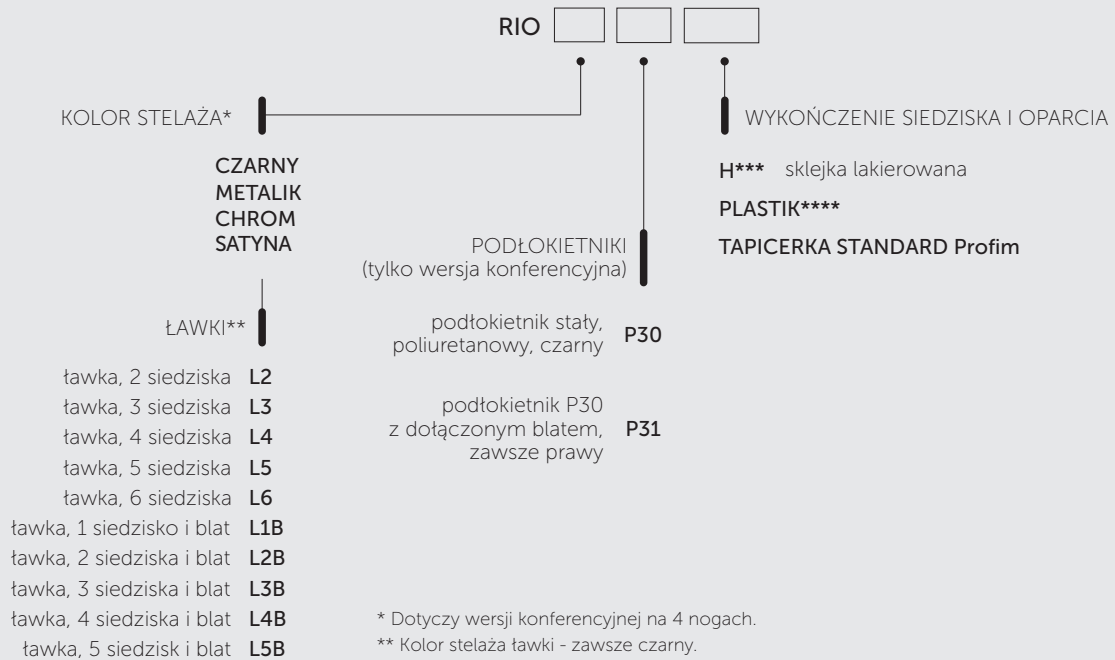
*Naktadka na podłokietnik drewniana - wg standardowych kolorów: H5, H6, H7, H8, H11, H12.

PRZY ZAMÓWIENIU PROSIMY STOSOWAĆ SYMBOLE WEDŁUG KODU:



OLO

PRZY ZAMÓWIENIU PROSIMY STOSOWAĆ SYMBOLE WEDŁUG KODU:



* Dotyczy wersji konferencyjnej na 4 nogach.

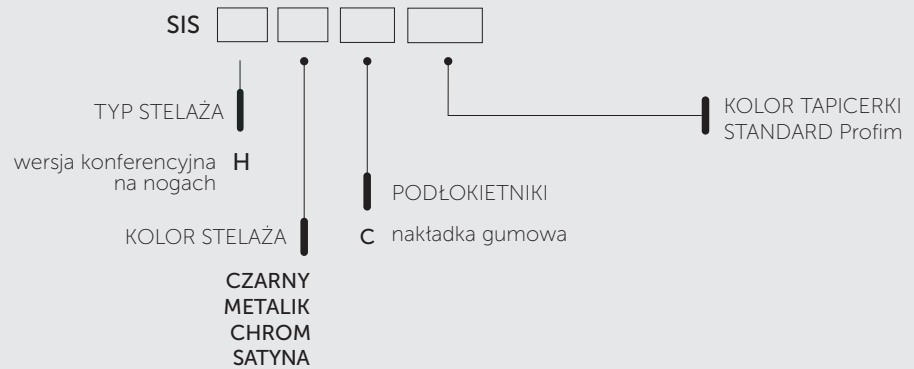
** Kolor stelaża ławki - zawsze czarny.

*** Wg standardowych kolorów: H5, H6, H7, H8, H11, H12.

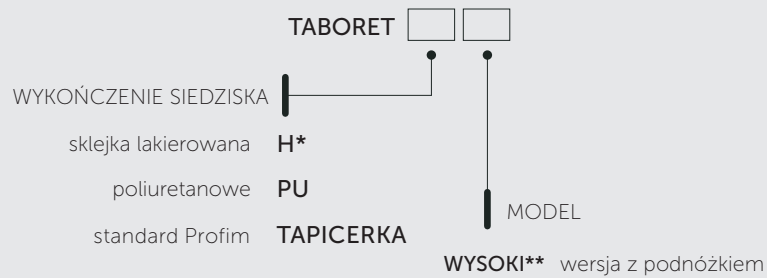
**** kolory plastików: CODE 01, CODE 03, CODE 07, CODE 10.

RIO

PRZY ZAMÓWIENIU PROSIMY STOSOWAĆ SYMBOLE WEDŁUG KODU:



PRZY ZAMÓWIENIU PROSIMY STOSOWAĆ SYMBOLE WEDŁUG KODU:

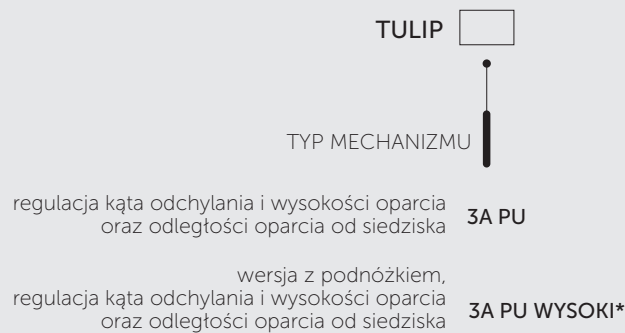


* Wybarwienia sklejek - wg standardowych kolorów: H5, H6, H7, H8, H11, H12.

** Przy zastosowaniu podnóżka - w standardzie występuje wersja na stopkach.

TABORET

PRZY ZAMÓWIENIU PROSIMY STOSOWAĆ SYMBOLE WEDŁUG KODU:



* Przy zastosowaniu podnóżka - w standardzie występuje wersja na stopkach.

TULIP

profim