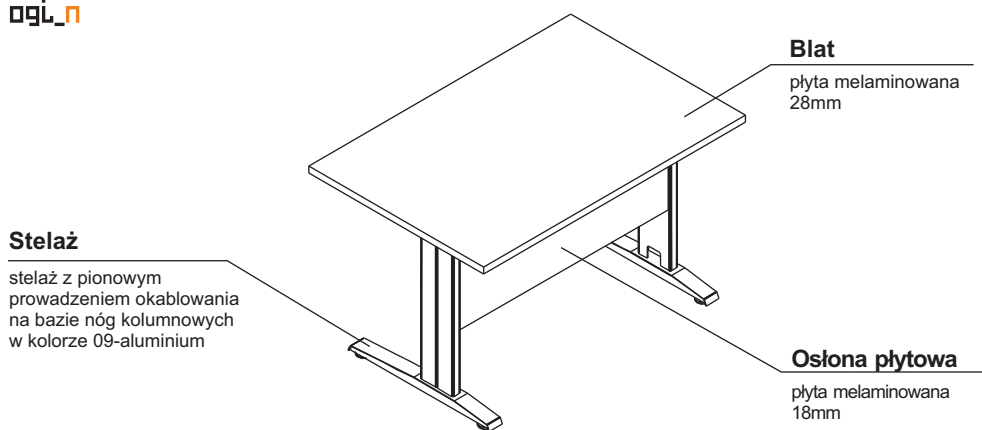


OPIS TECHNICZNY

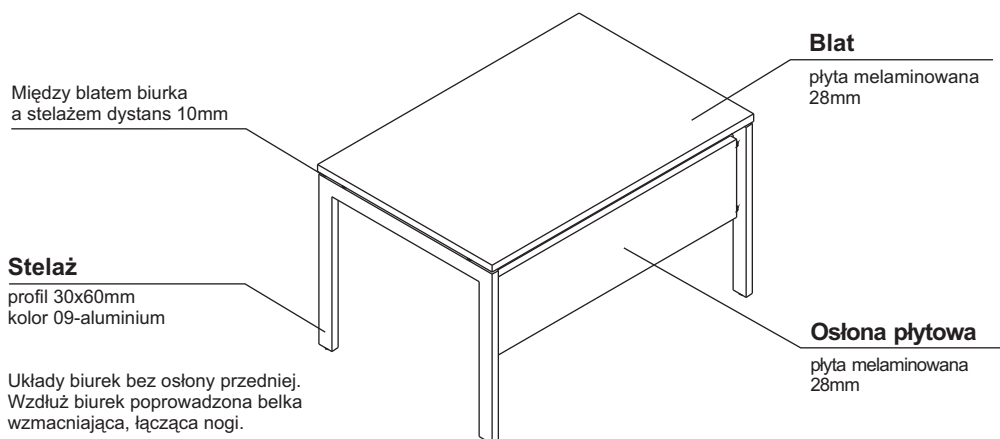
ogil_n



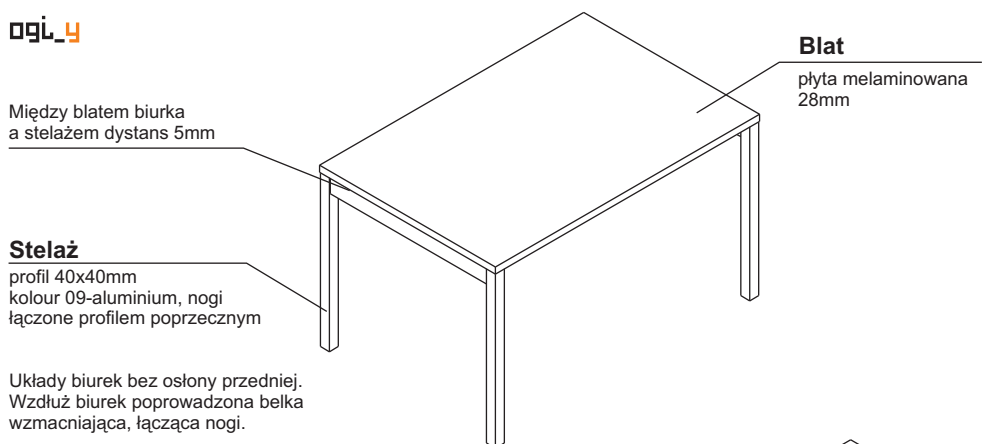
Stelaż

stelaż z pionowym
prowadzeniem okablowania
na bazie nóg kolumnowych
w kolorze 09-aluminium

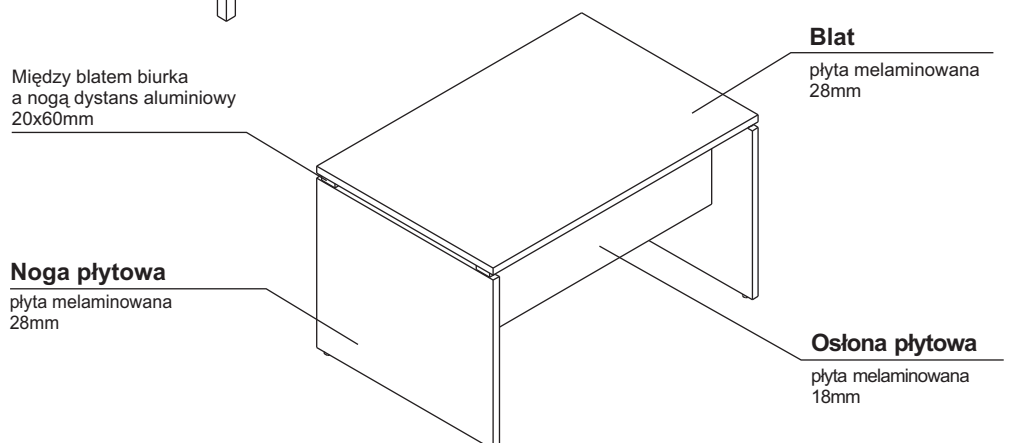
ogil_u



ogil_y

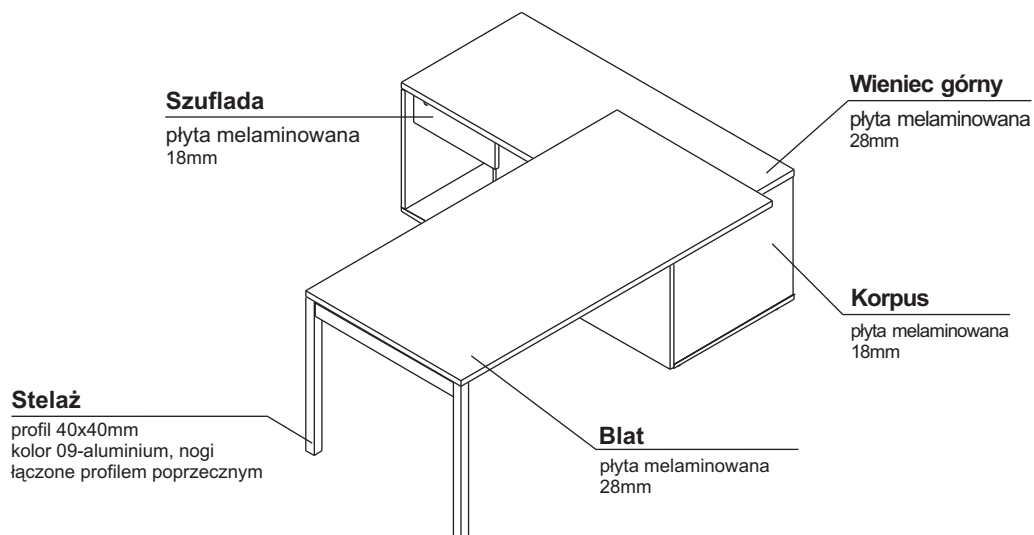


ogil_u

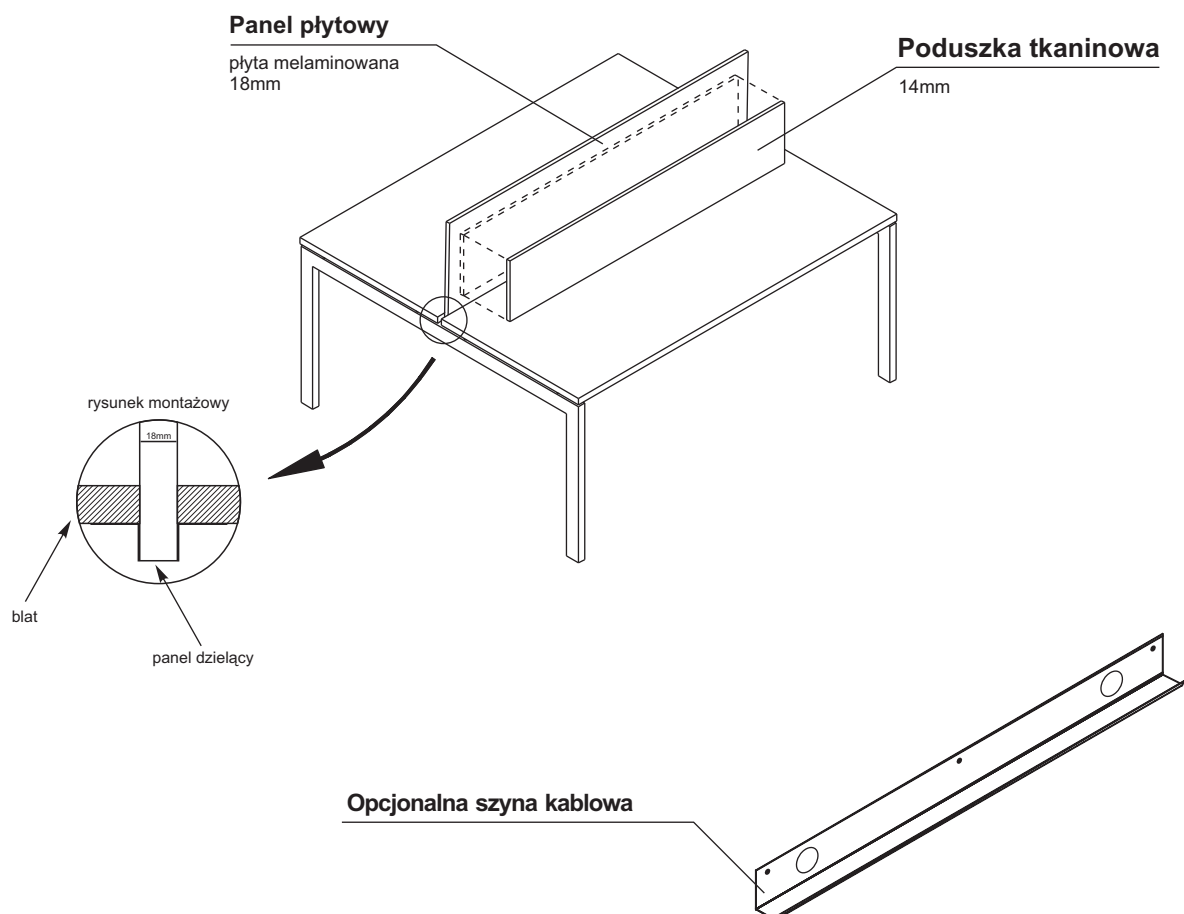


OPIS TECHNICZNY

BIURKO MANAGERSKIE

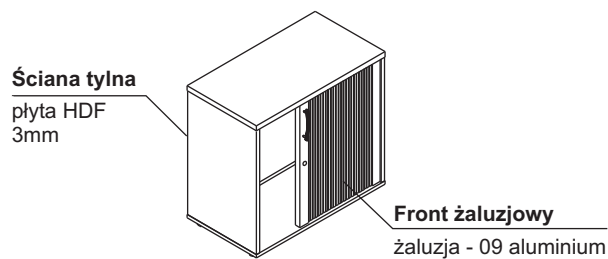
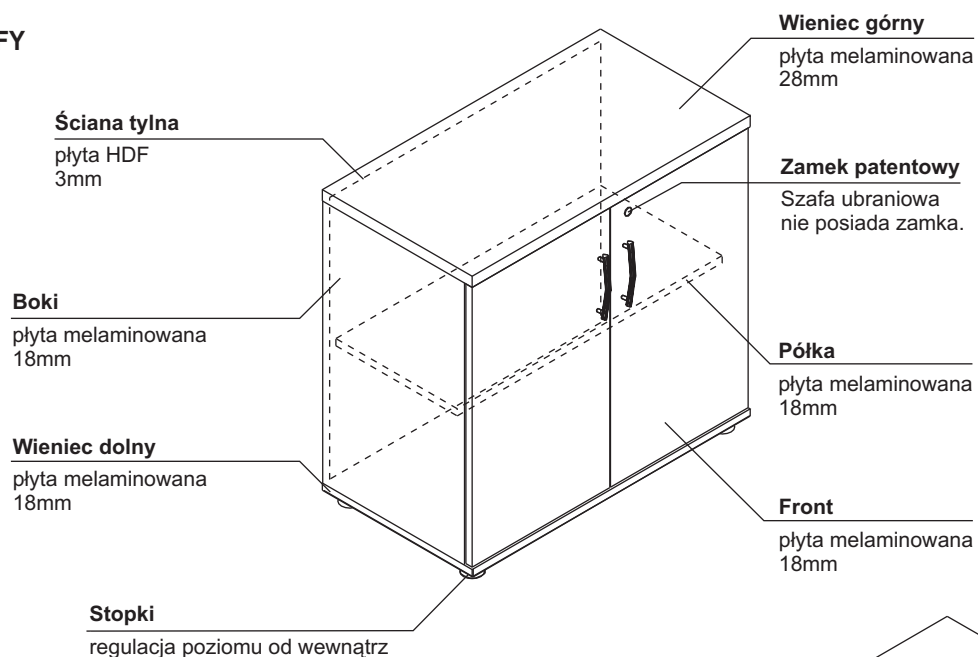


PANELE DZIELĄCE - PŁYTOWE Z PODUSZKAMI TKANINOWYMI

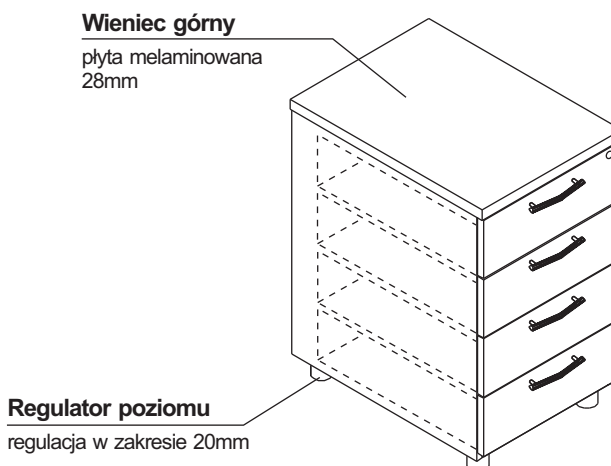
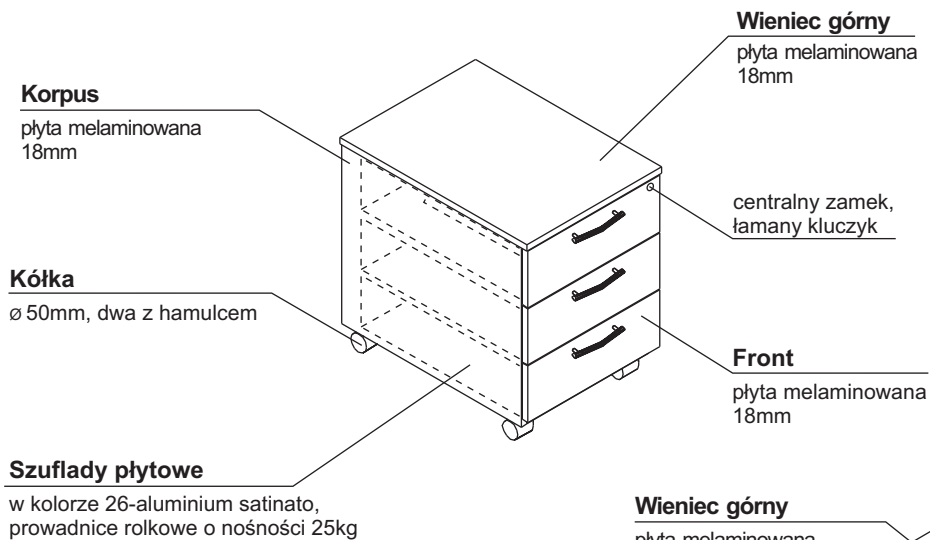


OPIS TECHNICZNY

SZAFY



KONTENERY



KOLORYSTYKA

BLAT		14-BUK 31-DĄB KANADYJSKI 34-KASZTAN 39-BRZOZA POLARNA 64-COCOA 67-BIAŁY PASTEL 106-ORZECH NIZINNY			
STELAŻ		09-ALUMINIUM	STELAŻ I OSŁONA PLYTOWA		26-ALUMINIUM SATINATO
PRZYSTAWKA		14-BUK 31-DĄB KANADYJSKI 34-KASZTAN 39-BRZOZA POLARNA 64-COCOA 67-BIAŁY PASTEL 106-ORZECH NIZINNY			
NOGA PODPIERAJĄCA		09 - ALUMINIUM			
OSŁONA PLYTOWA		OGI Y 14-BUK 26-ALUMINIUM SATINATO 31-DĄB KANADYJSKI 34-KASZTAN 39-BRZOZA POLARNA 64-COCOA 67-BIAŁY PASTEL 106-ORZECH NIZINNY	OGI N, U 26 - ALUMINIUM SATINATO		
PANEL DZIELĄCY		26 - ALUMINIUM SATINATO	OSŁONA RASTROWA		09 - ALUMINIUM
PODUSZKA TKANINOWA		NX2 - BEŻOWY NX3 - POMARAŃCZOWY NX5 - CZERWONY NX9 - ZIELONY NX10 - SZARY NX15 - GRANATOWY			
WIENIEC GÓRNY I FRONT		14-BUK 31-DĄB KANADYJSKI 34-KASZTAN 39-BRZOZA POLARNA 64-COCOA 67-BIAŁY PASTEL 106-ORZECH NIZINNY			
KORPUS I ŚCIANA TYLNA HDF		26 - ALUMINIUM SATINATO			

BIURKA

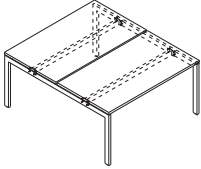
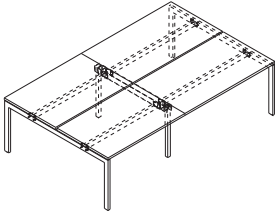
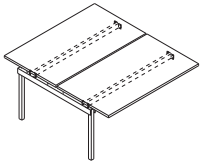
	ogł_n	ogł_u	ogł_y	ogł_u
BIURKA PROSTE I KSZTAŁTOWE				
	BN02	BU02	BY02	BV02
	BN03	BU03	BY03	BV03
	BN04	BU04	BY04	BV04
	BN05	BU05	BY05	BV05
	BN10	BU10	BY10	BV10
	BN11	BU11	BY11	BV11
	BN17	BU17	BY17	BV17
	BN18	BU18	BY18	BV18
	-	BU15	BY15	-

* biurka na wspólnej nodze

Uwaga: ! Do biurk kształtowych B_10, B_11, B_15 należy zastosować odpowiednią ilość nóg podpierających NK41.

WIDOK I RZUT OBIEKTU	WYMIARY (mm)			INDEX / SYMBOL	UWAGI
	Szerokość a / a'	Głębokość b / b'	Wysokość h		


UKŁADY BIUREK „BU” (możliwość montażu paneli)

	1200	1618	720	BU32	
	1400			BU33	
	1600			BU34	
	2400	1618	720	BU54	BU32, BU12
	2600			BU55	BU32, BU13
	2800			BU56	BU33, BU13
	3000			BU57	BU33, BU14
	3200			BU58	BU34, BU14
	1200	1618	720	BU12	- element do rozbudowy układów
	1400			BU13	
	1600			BU14	

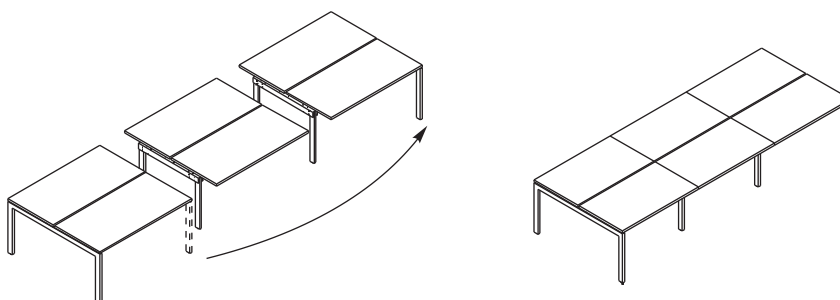
! Układy biurek bez osłony przedniej. Wzdłuż biurek poprowadzona belka wzmacniająca, łącząca nogi.

ETAPY TWORZENIA UKŁADÓW WIELOSTANOWISKOWYCH TYPU „BU” ORAZ „BY”

ETAP I - wybór odpowiedniej ilości elementów i montaż części stelażu z ostatnim elementem do rozbudowy układów

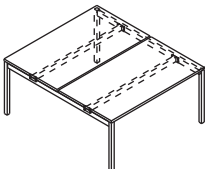
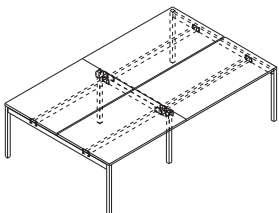
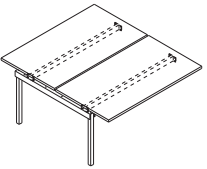


ETAP II - montaż układu wielostanowiskowego



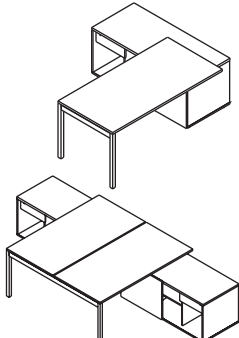
WIDOK I RZUT OBIEKTU	WYMIARY (mm)			INDEX / SYMBOL	UWAGI
	Szerokość a / a'	Głębokość b / b'	Wysokość h		

UKŁAD BIUREK TYPU „BY” (możliwość montażu paneli)

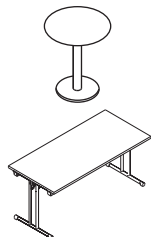
	1200	1618	720	BY32	
	1400			BY33	
	1600			BY34	
	2400	1618	720	BY54	BY32, BY12
	2600			BY55	BY32, BY13
	2800			BY56	BY33, BY13
	3000			BY57	BY33, BY14
	3200			BY58	BY34, BY14
	1200	1618	720	BY12	- element do rozbudowy układów
	1400			BY13	
	1600			BY14	

! Układy biurek bez osłony przedniej. Wzdłuż biurek poprowadzona belka wzmacniająca, łącząca nogi.

BIURKO MANAGERSKIE

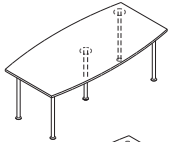
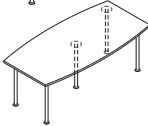





	1600	800 (1600)	720	BY20	
	1600	1618 (3218)	720	BY40	

STOLIK



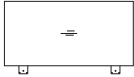
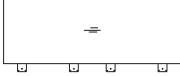



	∅ 550	-	640	PS2	- stolik z blatem szklanym - stelaż w kolorze 09-aluminium
	1600	750	725	PSU06	- stół składany - stelaż w kolorze chrom - blat w kolorze 26-aluminium satynato

WIDOK I RZUT OBIEKTU	WYMIARY (mm)			INDEX / SYMBOL	UWAGI
	Szerokość a / a'	Głębokość b / b'	Wysokość h		

STOŁY TYPU "PO"

	2400	1000	720	PO52	
	2000	1000	720	PO41	
	-	∅ 800	500	PO26	
	800	800	500	PO27	
	-	∅ 800	720	PO28	
	800	800	720	PO29	
	1400	800	720	PO31	

PRZYSTAWKI I ŁĄCZNIKI - MELAMINA

	800	600	-	PK02	- w cenę nie wliczono nóg podpierających NK41 (2 szt.)
	1000	600	-	PK11	- w cenę nie wliczono nóg podpierających NK41 (1 szt.)
	1200	600	-	PK12	- w cenę nie wliczono nóg podpierających NK41 (2 szt.)
	1600	600	-	PK16	- w cenę nie wliczono nóg podpierających NK41 (2 szt.)
	800	800	-	PK40	- w cenę nie wliczono nóg podpierających NK41 (1 szt.)
	800	600	-	PK17	
	1200	600	-	PK18	

- w cenę nie wliczono nóg podpierającej NK41

WIDOK I RZUT OBIEKTU	WYMIARY (mm)			INDEX / SYMBOL	UWAGI
	Szerokość a / a'	Głębokość b / b'	Wysokość h		

PRZYSTAWKI I ŁĄCZNIKI - MELAMINA

	1600	600	-	PK19	
	600	600	-	PK27	- w cenę nie wliczono nóg podpierających NK41 (1 szt.)

NOGA PODPIERAJĄCA

	∅ 40	-	690	NK41	
--	------	---	-----	-------------	--

OSŁONY PRZEDNIE DO BIUREK - PŁYTOWE

	1600	18	400	UK5	- panel do biurek „BY” 1800mm
	1400	18	400	UK4	- panel do biurek „BY” 1600mm
	1200	18	400	UK3	- panel do biurek „BY” 1400mm
	1000	18	400	UK2	- panel do biurek „BY” 1200mm

OSŁONY PRZEDNIE DO BIUREK - RASTROWE


<p>wzór perforacji</p>	1600	15	300	UK16	- panel do biurek „BY” 1800mm
	1400	15	300	UK15	- panel do biurek „BY” 1600mm
	1200	15	300	UK14	- panel do biurek „BY” 1400mm

PANELE DZIELĄCE - PŁYTOWE

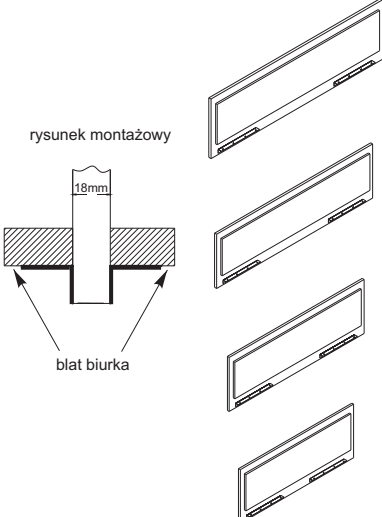
<p>rysunek montażowy</p>	1700	18	384	RK17	- podana wysokość ponad blat biurka
	1500	18	384	RK15	
	1300	18	384	RK13	

WIDOK I RZUT OBIEKTU	WYMIARY (mm)			INDEX / SYMBOL	UWAGI
	Szerokość a / a'	Głębokość b / b'	Wysokość h		

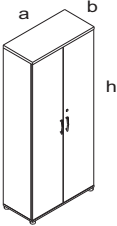


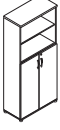
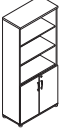
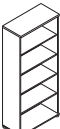
PANELE DZIELĄCE - PŁYTOWE

	1100	18	384	RK11	- podana wysokość ponad blat biurka
-----------------------------------------------------------------------------------	------	----	-----	-------------	-------------------------------------


PANELE DZIELĄCE - PŁYTOWE Z PODUSZKAMI

 <p>rysunek montażowy</p> <p>18mm</p> <p>blat biurka</p>	1700	46	384	RK17P	- panel płytowy z obustronnie zamontowaną poduszką tkaninową - podana wysokość ponad blat biurka
	1500	46	384	RK15P	
	1300	46	384	RK13P	
	1100	46	384	RK11P	

SZAFY I REGAŁY 5 OH - MELAMINA

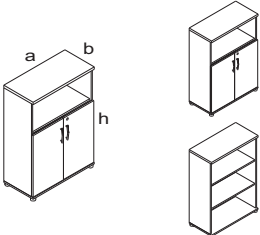
		802	385	1833	K5104	
		802	385	1833	K5204	- ubraniowa z wieszakiem wysuwnym
		802	385	1833	K5304	
		802	385	1833	K5404	
		802	385	1833	K5504	

SZAFY I REGAŁY 3 OH - MELAMINA

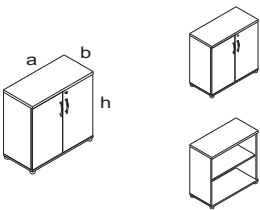
	802	385	1129	K3104	
-------------------------------------------------------------------------------------	-----	-----	------	--------------	--

WIDOK I RZUT OBIEKTU	WYMIARY (mm)			INDEX / SYMBOL	UWAGI
	Szerokość a / a'	Głębokość b / b'	Wysokość h		

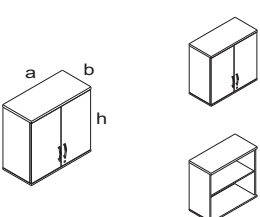
SZAFY I REGAŁY 3 OH - MELAMINA

	802	385	1129	K3404	
	802	385	1129	K3504	

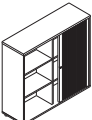
SZAFY I REGAŁY 2 OH - MELAMINA

	802	385	777	K2104	
	802	385	777	K2504	

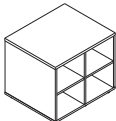
NADSTAWKI 2 OH - MELAMINA

	802	385	750	K1104	- zamek w lewym skrzydle drzwi - wieniec dolny w kolorze 26-aluminium satinato
	802	385	750	K1504	- wieniec dolny w kolorze 26-aluminium satinato

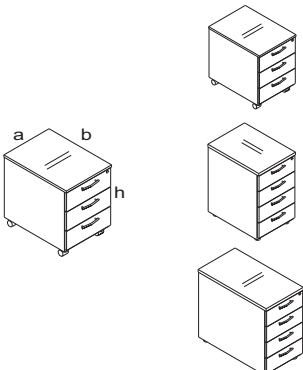
SZAFY ŻALUZYJOWE - MELAMINA

	1200	385	1129	K3Z06	- korpus i wieniec górny 26 - aluminium satinato - żaluzja 09 - aluminium
-------------------------------------------------------------------------------------	------	-----	------	--------------	------------------------------------------------------------------------------

SZAFKA POD KSERO

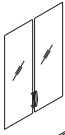

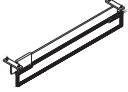
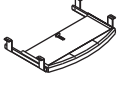




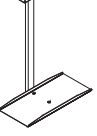
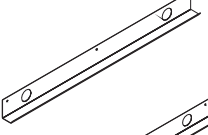
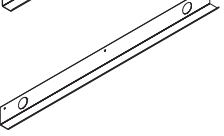

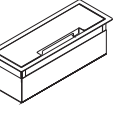

	710	600	600	S85	- szafka pod ksero, cała w kolorze 26-aluminium satinato
-------------------------------------------------------------------------------------	-----	-----	-----	------------	----------------------------------------------------------

KONTENERY Z SZUFLADAMI PŁYTOWYMI

	434	525	580	KK13	
	434	600	720	KK64	
	434	800	720	KK74	

WIDOK I RZUT OBIEKTU	WYMIARY (mm)			INDEX / SYMBOL	UWAGI
	Szerokość a / a'	Głębokość b / b'	Wysokość h		

ELEMENTY DODATKOWE DO BIUREK I SZAF

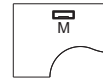
	800	5	1050	KS310	- kpl. drzwi szklanych 3 OH - szkło hartowane, bezbarwne
	800	20	1050	KS300	- kpl. drzwi szklanych 3 OH z ramką aluminiową - szkło hartowane, mleczne
	-	-	-	S86	- wieszak wysuwany
	610	400	85	C01	- półka pod klawiaturę kolor tylko 02 szary, do biurek na gł. 800mm
	-	-	-	AK3	- rzepy do mocowania kabli, szare (3 z wkrętami, 3 bez wkrętów)
	220	470	148	S73	- wózek na stację dysków kolorystyka 26-aluminium satinato
	140	70	750	S81	- prowadzenie kabli (kregostup) kolor 09-aluminium
	1000	70	35	S82	- grzebień do mocowania kabli pod blatem
	-	460	617	S83	- zawieszak do komputera
	1186	64	100	EG14	- szyny do mocowania kabli do biurek „BU” oraz „BY”
	1386	64	100	EG16	
	145	80	3	E40	- 2 szt. - kolor 08-czarny
	300	110	-	M01	- 4 x 230V, gniazdo zasilające - 2 x RJ45, gniazdo sieciowe (klasa E, kategoria 6)
	∅ 80	-	-	PK80	- przelot kablowy ∅ 80mm

UMIEJSCOWIENIE MEDIABOX M01

BIURKA PROSTE



BIURKA KSZTAŁTOWE



opcję należy dopisać na końcu symbolu wyrobu oraz doliczyć wartość mediabox M01 do ceny biurka:

np.

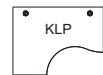
BU02M

UMIEJSCOWIENIE PRZELOTU KABLOWEGO PK80 - BIURKA

BIURKA PROSTE



BIURKA KSZTAŁTOWE



np.. BU02KLP

UMIEJSCOWIENIE PRZELOTÓW KABLOWYCH PK80 - UKŁADY BIUREK

