


Śmiało, przytul się!

**FLUFFO**  
fabryka miękkich ścian





Poznaj Fluffo i przekonaj się, jak wielki potencjał tkwi w Twoich ścianach! Wybieraj z bogatej palety paneli w fantastycznych kształtach i kolorach. Twórz własne, autorskie kompozycje i nadaj swoim wnętrzom cieplejszy, bardziej kameralny charakter.

**Warstwa Fluffo (1 mm)**

Kolorowa struktura Fluffo. Miliony drobnych włókienek o długości 1 mm, przyklejonych pionowo do warstwy kleju. Pamiętaj! Warstwa Fluffo jest odporna na działanie światła i antystatyczna.

**Warstwa pianki (2-5 cm)**

Elastyczna i gęsta pianka poliuretanowa. To zaawansowany produkt inżynierii chemicznej, odznaczający się wyjątkową odpornością na upływ czasu.

# Śmiało, baw się kształtem!

**FLUFFO**  
fabryka miękkich ścian

przekrój panelu w skali makro

**Panele ściennie Fluffo to miękkie i przyjemne w dotyku kształty.**

Mają formę precyzyjnie zaprojektowanych kształtek. Pokryte są strukturą Fluffo, która przypomina aksamit. Są miękkie i elastyczne, można zagłębić w nich dłoń. Przyklejone obok siebie, tworzą fantazyjne, barwne wzory, a łączenia między nimi podkreślają unikatowy design.

**Zapraszamy do świata Fluffo. Wejź i odmień swoje ściany!**




Aż chce się przytulić!



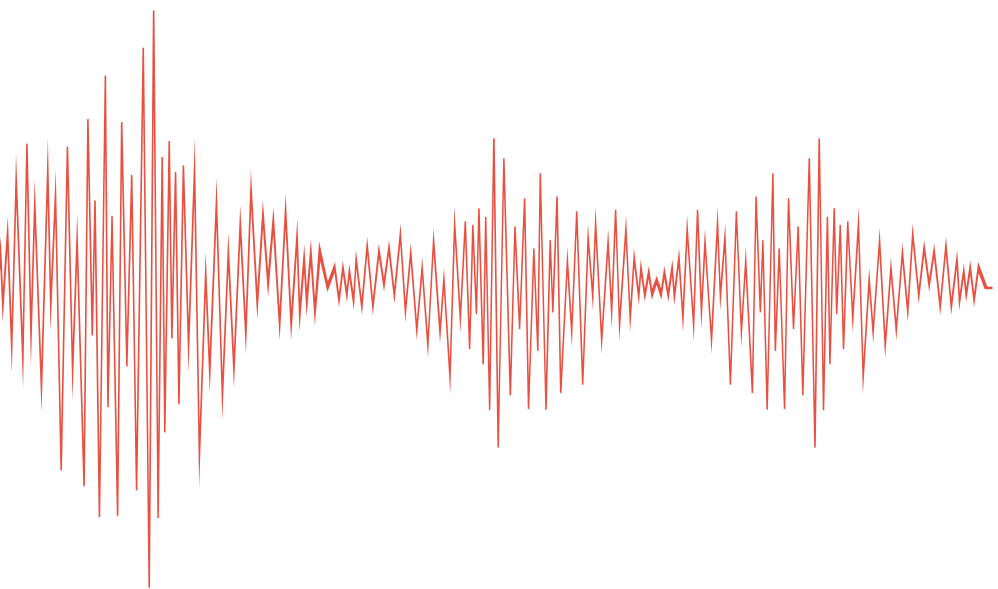
# Właściwości wygłuszające paneli

Właściwości wygłuszające naszych paneli zostały przetestowane w 2014 roku w Zakładzie Akustyki przy Instytucie Techniki Budowlanej w Warszawie. Badania potwierdziły, że ściana pokryta panelami **Fluffo bardzo dobrze pochłania dźwięk**.

Sekret doskonałych właściwości dźwiękochłonnych paneli tkwi w otwartokomórkowej strukturze gęstej pianki, z której są wykonane oraz w drobnych mikrowłóskach na jej powierzchni (struktura Fluffo). W badaniu wg normy PN-EN ISO 11654: 1999, panele **Fluffo** uzyskały współczynnik pochłaniania dźwięku w całym badanym paśmie równy 0.85, a krzywa pochłaniania względem częstotliwości dźwięku od 300 Hz nie spada poniżej współczynnika 0,8.







# Śmiało, mów głośniej!

**Klasa pochłaniania B, czyli materiał bardzo dobrze pochłaniający dźwięk w szerokim zakresie częstotliwości.**

Panele **Fluffo** bardzo dobrze sprawdzają się m.in. **w salach konferencyjnych, sypialniach, pokojach odstuchowych** czyli wszędzie tam, gdzie zależy nam na uzyskaniu efektu wytłumionego, przytulnego pomieszczenia.


Dotychczas rozwiązania tego typu dostępne były najczęściej w kolorze szarym lub... ciemnoszarym. Teraz nie musisz się ograniczać. Korzystaj z bogatej palety barw! Baw się kształtem i kolorem.







Prosty kształt, ale niezwykle efektowny design. Wybrzuszenie pośrodku panelu dodaje mu mięsistości i solidności. Świetnie sprawdza się w ułożeniu na ścianie bez przycinania boków. Polecany w dwukolorowym zestawie, z jednym kolorem dominującym i drugim zaznaczonym jedynie w kilku elementach.



chain





# bounce

Śmiała gra łuków i wklęsłości, obłości i ostrych krawędzi. Wyraźnie widoczna różnica wysokości w ramach jednego panelu, w ułożeniu daje wrażenie mocnego efektu 3d. Dzięki wielu łukom i zaokrągleniom, zagra pierwsze skrzypce w prostych, geometrycznych wnętrzach.



# flow 2.0

Klasyczny, stonowany, elegancki design. Dzięki wypukłej, centralnej części sprawia wrażenia niezwykle solidnej, mięsistej formy. Doskonale sprawdzi się nie tylko wpasowany pionowo między sufit a podłogę, ale również nieco przekornie, w ułożeniu poziomym.






# pixel

Klasyczny, mały kwadrat o czterech, różnych grubościach. Nieograniczone możliwości tworzenia kompozycji i grania kolorem. Ściana wypełniona kwadratami daje niesamowite wrażenie przestrzenności kompozycji.







# caro

Klasyczny i elegancki motyw w nowoczesnym wydaniu. W rękach zdolnego projektanta potrafi przeobrazić się w niepowtarzalną kompozycję. Sprawdzi się zarówno w zwartym, jak i luźnym ułożeniu.







Prosta forma dająca wiele możliwości ułożenia. Cube to kwadrat cięty pod skosem. Dzięki różnicy wysokości na przeciwległych bokach, świetnie gra efektem 3d. Dobrze sprawdza się na szerokich ścianach, gdzie w pełni można wykorzystać imponujący efekt przestrzenności.



cube





# twist

Najbardziej skomplikowana forma, finalnie tworząca kompletny i atrakcyjny wzór. Kompozycja sprawia wrażenie niezwykle lekkiej. Środkowa część panelu wystająca ponad powierzchnię ściany, delikatnie podkreśla trójwymiarowość wzoru. Propozycja idealna zarówno do wpasowania pomiędzy ściany, jak również jako samodzielny element zdobiący je.





# chevron

Bardzo nowoczesny, odważny design z widocznym efektem 3d. Polecany do nowoczesnych wnętrz, gdzie ostre kształty współgrają z prostymi liniami. Świetnie sprawdzi się w rozstrzelonej kompozycji, tworząc motyw efektownych, pojedynczych form łączących się w nowoczesny kształt. Nieszablony wzór dający ogromne możliwości wykorzystania oryginalnych kolorów Fluffo.









# ISOS

Niepozorny i – na pierwszy rzut oka – nieoczywisty trójkąt z „garbem” pośrodku, dający możliwość ułożenia oryginalnej rozety lub falowanej, poziomej kompozycji. Dla odważnego projektanta, świetne narzędzie tworzenia niepowtarzalnych kompozycji, a dla inwestora możliwość obcowania z nieszablonywym projektem.





W prostocie siła. Dots to kółka dostępne w czterech grubościach. Nieograniczone możliwości kompozycji i szeroki wybór kolorów, stanowią znakomitą inspirację dla odważnego inwestora i projektanta. Już mała, luźna kompozycja z kolekcji Dots sprawi, że wnętrze nabierze wyrazistości i charakteru.



dots



Nieoczywista wariacja na temat owalnego kształtu. Daje możliwość odkrycia siły drzemiącej w prostym kształcie. Przy dobrze dobranej kolorystyce, pozwala uzyskać efektowny wzór, zaskakujący swoją prostotą, ale i pomysłowością. Dostępny w czterech grubościach. Świetnie wygląda w połączeniu z panelami Dots.

oblong





# oblong + dots



Tworzą nierozłączną parę w oryginalnych kompozycjach. Pozwalają zamknąć się zarówno w kwadracie i prostokącie, jak i w mniej oczywistym kształcie. Dzięki możliwości łączenia różnych grubości, nadają całej kompozycji trzeci wymiar.









# triada

Niezwykle modny ostatnio motyw trójkąta równobocznego, pozwalający tworzyć efektowne, barwne kompozycje. Świetnie sprawdzi się zarówno w formie zwartej projektu, jak również w rozstrzelonej kompozycji z wolną przestrzenią między panelami. Dostępny w czterech grubościach.





# link 2.0

Duży, mięsisty panel, który swoją siłę pokazuje na rozległej powierzchni.  
Polecany również do zastosowania jako swobodna kompozycja kilku  
elementów, stanowiących abstrakcyjną ozdobę na ścianie.



Brat bliźniak paneli Pixel, ale w nieco większym wydaniu. Polecany wszędzie tam, gdzie intencją jest zagranie kolorem i prostą formą. Dostępny w czterech grubościach. Idealnie łączy się z panelami Pixel, Line, Triada lub Trinity, tworząc efektowne mozaiki.

four





# line

Naturalne uzupełnienie linii prostych form Fluffo.  
Polecany wszędzie tam, gdzie chcemy zaskoczyć kolorem.  
Dostępny w czterech grubościach. Idealnie łączy się  
z panelami Pixel oraz Four.





# nike

Wariacja na temat plastra miodu. Panel dostępny w czterech grubościach, dzięki czemu umożliwia uzyskanie nieregularnej płaszczyzny ściany. Świetnie sprawdzi się również w luźnym ułożeniu, z dużą ilością „powietrza” w całej kompozycji.





hexa

Klasyczna forma podpatrzona  
w naturze. Idealna do  
ułożenia w swobodnej,  
luźnej kompozycji dodającej  
wnętrzu oryginalności  
i koloru. Dostępna w czterech  
grubościach. Najbardziej  
lubiany i najczęściej wybierany  
wzór z naszej oferty.







trinity

Trójkąt prostokątny dostępny  
w czterech grubościach.  
Swoją siłę pokazuje w zwartym,  
mozaikowym układzie,  
grając ostrymi krawędziami  
i kolorem. Stanowi kluczowy  
element kompozycji bardziej  
skomplikowanych wzorów  
z wykorzystaniem paneli Four,  
Line i Pixel.





# line + pixel

Połączenie obu kształtów daje nieskończone możliwości kreowania kompozycji. Sprawny architekt przy użyciu obu wzorów, wyczaruje kultowy wzór Tetris. Wszystkie panele dostępne są w czterech grubościach.









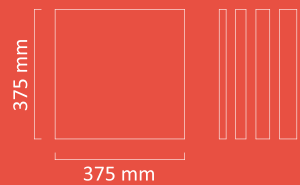
Brat bliźniak wzoru Cube, ale w wersji mini. Dzięki znacznej różnicy wysokości, przy małej powierzchni tworzy niezwykle efekt 3d, dodający wnętrzu oryginalności i polotu. Możliwość łączenia ze wzorem Pixel, stwarza potencjał do niesablonowej aranżacji ściany. Idealny do tworzenia małych, zwartych kompozycji.



cubic

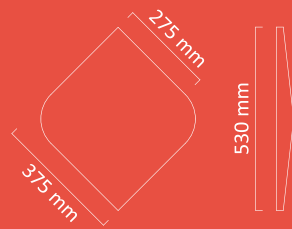


## FOUR



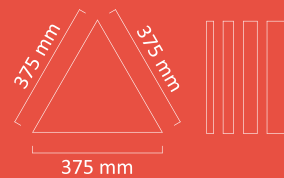
Grubość: 20, 30, 40, 50 mm

## CARO



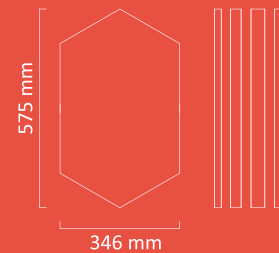
Grubość: 20 - 50 mm

## TRIADA




Grubość: 20, 30, 40, 50 mm

## NIKE



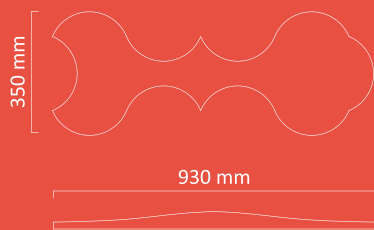
Grubość: 20, 30, 40, 50 mm

## CUBIC




Grubość: 20 - 50 mm

## TWIST



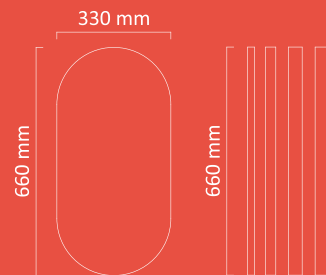
Grubość: 20 - 50 mm

## BOUNCE



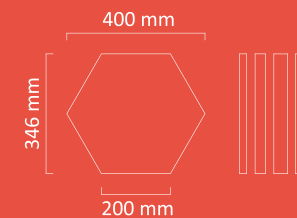
Grubość: 20 - 50 mm

## OBLONG



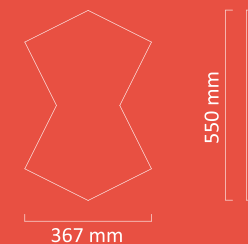
Grubość: 20, 30, 40, 50 mm

## HEXA



Grubość: 20, 30, 40, 50 mm

## CHAIN



Grubość: 20 - 50 mm







# Uwolnij swoją wyobraźnię!

Większość paneli Fluffo została zaprojektowana w sposób umożliwiający łączenie ze sobą różnych wzorów. Dzięki temu, masz możliwość nieograniczonej kreacji własnej ściany. Teraz łączysz ze sobą nie tylko kolory, ale i kształty. Możliwości są nieograniczone.

# Tabela łączenia paneli Fluffo

	pixel	four	line	trinity	link 2.0	isos	triada	cube	cubic	nike	hexa	oblong	dots	caro	chain	chevron	bounce	flow 2.0	twist
pixel	white	white	white	dark	dark	red	white	white	white	red	red	red	red	red	red	red	red	red	red
four	white	white	white	white	white	dark	white	dark	dark	dark	red	red	red	white	red	red	red	red	red
line	white	white	white	dark	dark	red	dark	white	white	red	red	red	red	red	red	red	red	red	red
trinity	dark	white	dark	white	white	dark	white	red	red	red	red	red	red	red	red	red	red	red	red
link 2.0	dark	white	dark	white	white	red	white	red	red	red	red	red	red	red	red	red	red	red	red
isos	red	dark	red	dark	red	white	white	red	red	red	red	red	red	red	red	red	red	red	red
triada	white	white	dark	white	white	white	white	red	red	red	red	red	red	red	red	red	red	red	red
cube	white	dark	white	red	red	red	red	white	white	red	red	red	red	red	red	red	red	red	red
cubic	white	dark	white	red	red	red	red	white	white	red	red	red	red	red	red	red	red	red	red
nike	red	dark	red	red	red	red	red	red	red	white	white	red	red	red	red	red	red	red	red
hexa	red	red	red	red	red	red	red	red	red	white	white	red	red	red	red	red	red	red	red
oblong	red	red	red	red	red	red	red	red	red	red	red	white	white	red	red	red	red	red	red
dots	red	red	red	red	red	red	red	red	red	red	red	white	white	red	red	red	red	red	red
caro	red	white	red	red	red	red	red	red	red	red	red	red	red	white	red	red	red	red	red
chain	red	red	red	red	red	red	red	red	red	red	red	red	red	red	white	red	red	red	red
chevron	red	red	red	red	red	red	red	red	red	red	red	red	red	red	red	white	red	red	red
bounce	red	red	red	red	red	red	red	red	red	red	red	red	red	red	red	red	white	red	red
flow 2.0	red	red	red	red	red	red	red	red	red	red	red	red	red	red	red	red	red	white	red
twist	red	red	red	red	red	red	red	red	red	red	red	red	red	red	red	red	red	red	white



polecane



możliwe





## Montaż paneli Fluffo jest prosty, szybki i czysty.

Z łatwością zamontujesz je samodzielnie, ciesząc się natychmiastowym efektem swojej pracy. Panele przyklejamy do ściany za pomocą specjalnego kleju montażowego. Jego cienką warstwę, o szerokości ok. 5 mm, наносimy na obrys panela. Następnie przykładamy go do ściany i lekko dociskamy. Jeżeli istnieje taka potrzeba, panel możemy dosunąć do sąsiedniego, przyklejonego już panelu tak, aby dokładniej je spasować. Gotowe!

## Fluffo Fix – klei niezawodnie. Do każdej powierzchni.



Do montażu paneli Fluffo rekomendujemy zastosowanie sprawdzonego przez nas, bezwonnego kleju o dużej przyczepności. Zamówisz go razem z panelami. Ten klej ma wiele zalet: przez długi czas nie wysycha i nie kurczy się. Przykleisz nim panele Fluffo do każdej powierzchni, w tym do szkła, plastiku, czy płyty meblowej. Nie musisz przygotowywać ściany do montażu. Wystarczy, że będzie ona gładka i niepyłaca. Klej Fluffo Fix z powodzeniem przyklei nasze panele również do sufitu. Przetestowane!



## Czyszczenie paneli Fluffo jest proste i skuteczne.

Struktura paneli Fluffo jest antystatyczna, czyli nie przyciąga kurzu. Może on jednak osiadać na nich tak, jak na meblach. Utrzymanie Fluffo w czystości jest proste i skuteczne. Wystarczy odkurzyć je za pomocą odkurzacza i nakładki z miękkim włosiem, takiej jaką stosuje się do odkurzania mebli tapicerowanych. Uporczywe, powierzchniowe plamy usuwamy za pomocą wilgotnej gąbki z rozcieńczonym detergentem. Jeżeli uporczywy brud wniknie w głąb panela, odrywamy kształtkę i w jej miejsce przyklejamy nową. Gotowe!

## Silne środki czyszczące nie służą Fluffo.



Pamiętaj, aby unikać intensywnego tarcia powierzchni panelu i stosowania silnych detergentów, takich jak wybielacze czy proszki do prania. Możesz w ten sposób spowodować nieusuwalne plamy na powierzchni panela.







Wymyślone, zaprojektowane i wyprodukowane w Polsce

**FLUFFO**  
fabryka miękkich ścian

Fluffo Fabryka Miękkich Ścian  
+48 502 552 392  
fluffo@fluffo.pl  
[www.fluffo.pl](http://www.fluffo.pl)